



Руководство пользователя



Содержание

- Главный экран
- Главное меню
- Визит в торговую точку
- Отчеты

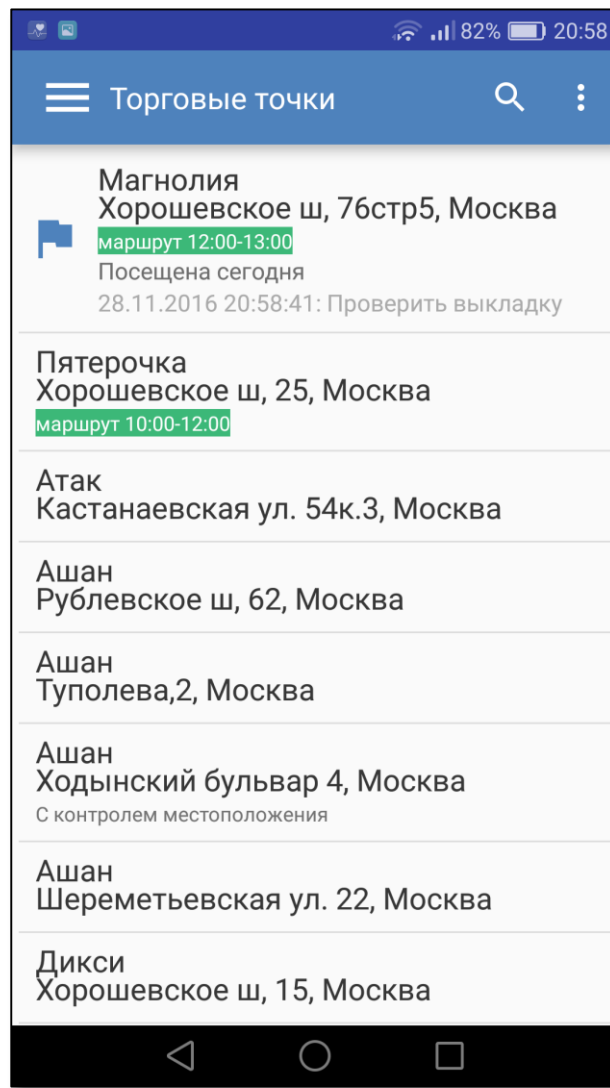
Главный экран

Часть 1



Главный экран программы

Список ТТ по
умолчанию



Главный экран программы содержит список торговых точек (ТТ), доступных пользователю.

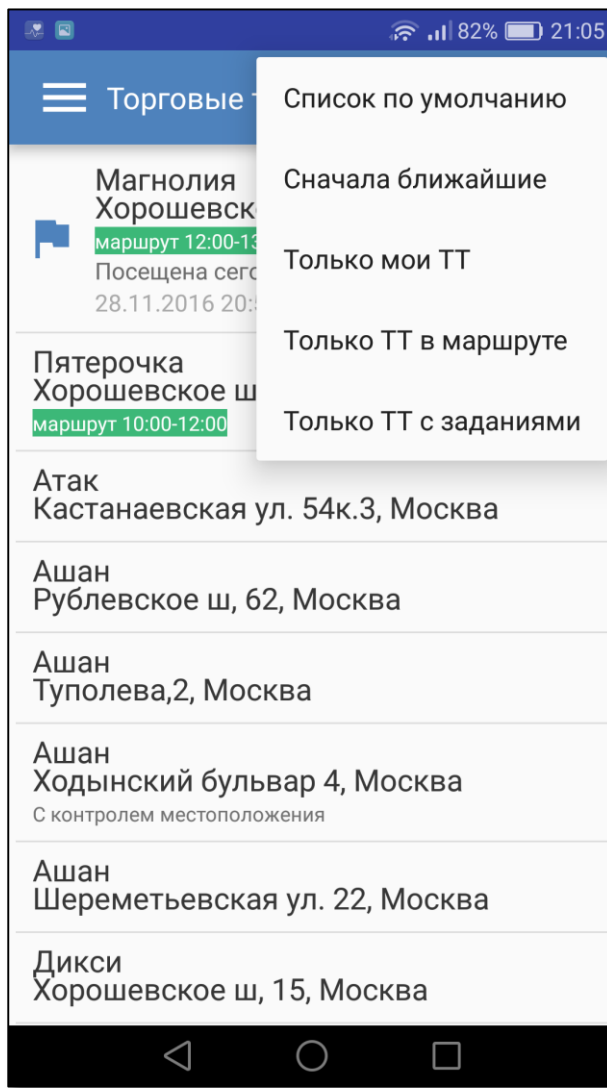
По умолчанию сортировка выполняется по следующему принципу:

- посещенные сегодня
- в маршруте на сегодня
- с заданиями (сначала с непрочитанными)
- закрепленные за пользователем
- остальные, не закрепленные за пользователем (отмечены серым)



Главный экран программы

Варианты сортировки ТТ



Торговые точки можно отсортировать:

- по местоположению («**Сначала ближайшие**»)
- только закрепленные за пользователем ТТ («**Только мои ТТ**»)
- только ТТ в маршруте на сегодня («**Только ТТ в маршруте**»)
- показать только ТТ с незакрытыми заданиями («**Только ТТ с заданиями**»)
- вернуться к сортировке точек («**Список по умолчанию**»)



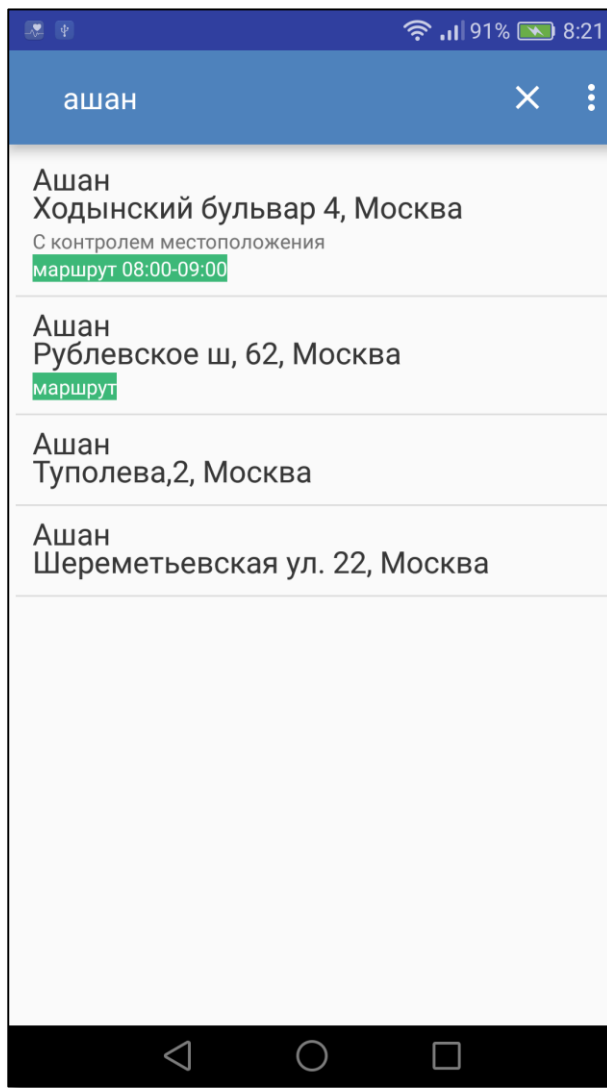
Чтобы открыть меню с вариантами сортировки нажмите кнопку





Торговые точки

Поиск по торговым точкам



Найти нужную ТТ можно, нажав на иконку поиска и введя текст в соответствующее поле

- ✓ Поиск осуществляется по любому совпадению: адрес, город или сеть
- ✓ Искать можно по составным словам

Например: «*Ашан Москва*» покажет все ТТ Ашан и Ашан-Сити в Москве



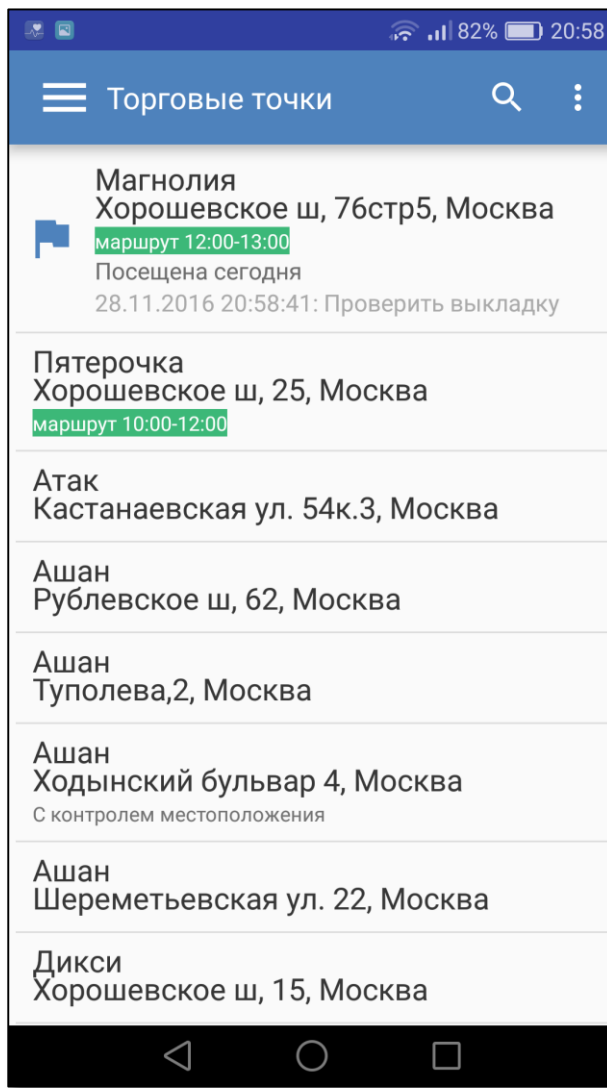
Для активации функции поиска нажмите кнопку





Торговые точки

Подписи торговых точек



Подписи для торговых точек:

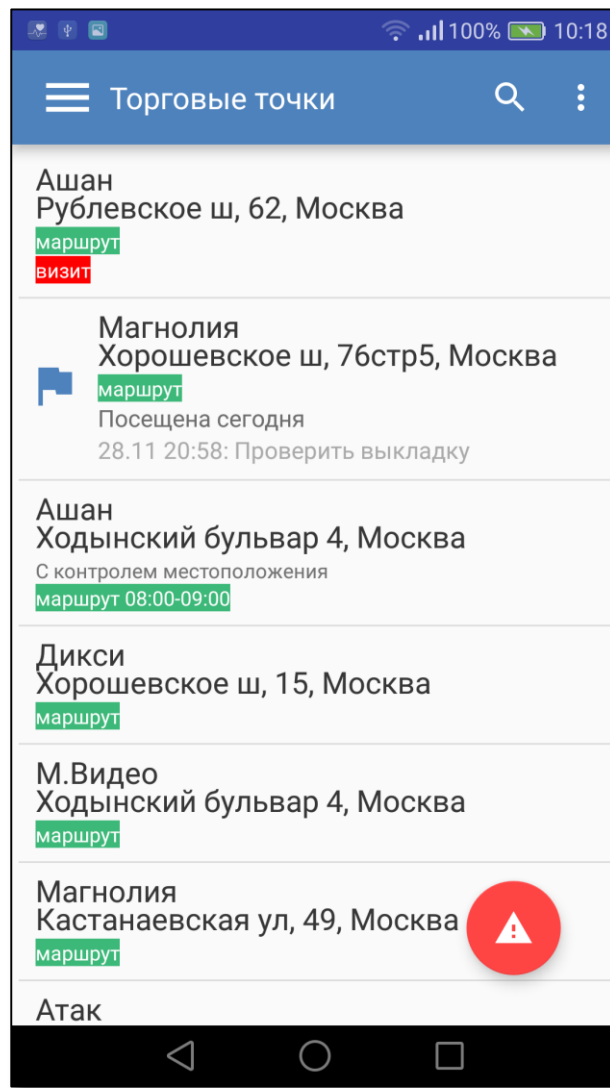
- Надпись «**маршрут с – по**» указывает, что ТТ должна быть посещена сегодня в указанное время
- Иконка «флаг» означает, что в данной ТТ есть **задание**. Серым шрифтом показывается дата и текст последнего сообщения
- Надпись «**С контролем местоположения**» означает, что визит в ТТ должен быть сделан непосредственно рядом с точкой
- Надпись «**визит**» (красным) означает, что в ТТ открыт визит





Торговые точки

Предупреждения



При ограничениях на посещение ТТ, отображается предупреждение:

- ✗ отключена служба определения местоположения
- ✗ отключена мобильная передача данных
- ✗ включен режим полета
- ✗ некорректная дата, время и часовой пояс

! Для устранения проблемы нажмите кнопку.
! Откроется экран с нужной настройкой.

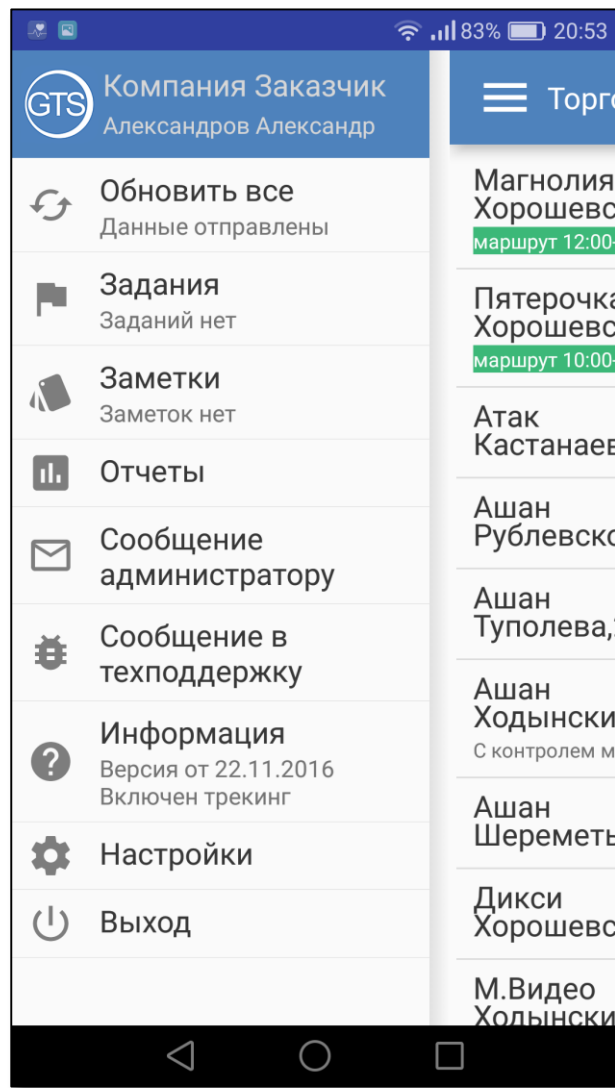


Главное меню

Часть 2



Главное меню программы



Главное меню содержит список основных разделов и функций программы:

- ✓ Обновить всё
- ✓ Список заданий
- ✓ Список заметок
- ✓ Просмотр отчетов
- ✓ Выход из профиля

А также другие диагностические функции

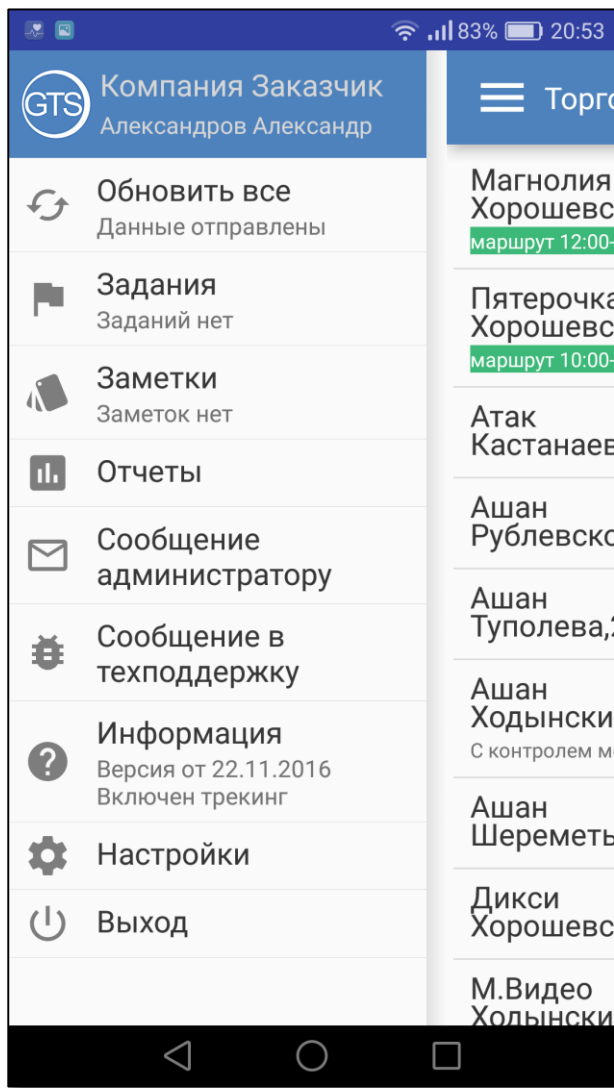
! Главного меню открывается кнопкой.
Или свайпом слева направо





Главное меню

Обновить все



Все внесенные на смартфоне данные отправляются **в автоматическом режиме.**

Кроме этого предусмотрена возможность принудительной отправки данных: «Обновить все»

👉 Используйте эту функцию, начиная рабочий день (первичная синхронизация) или в случае, если необходимо получить обновление адресной программы или матриц



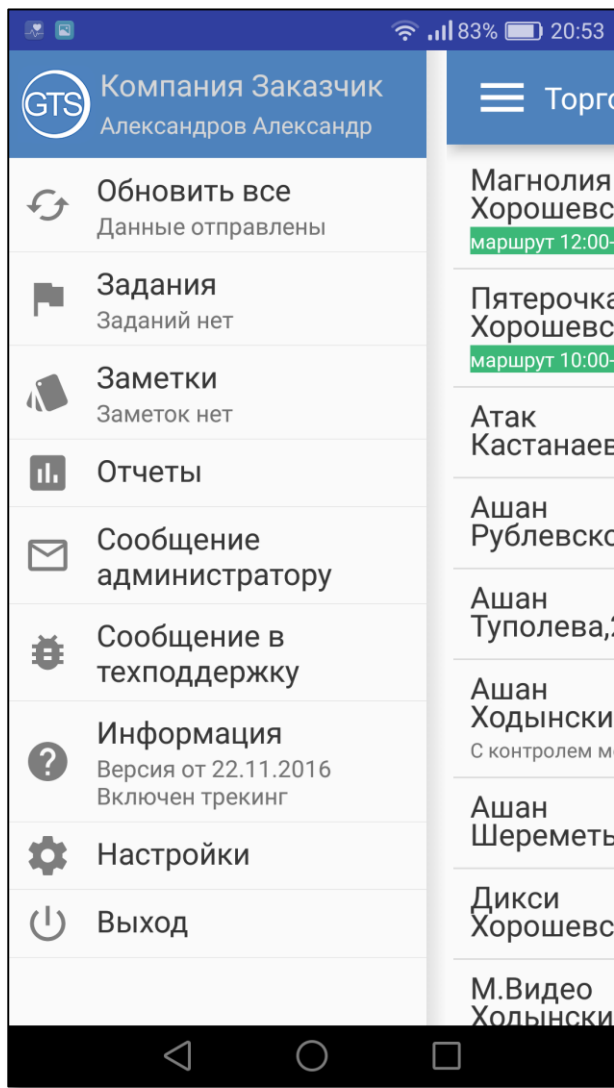
Для получения и отправки данных нажмите





Главное меню

Обновить все



Статус отправки данных отображается дополнительным комментарием:

- ✓ «**Данные отправлены**» означает что синхронизация прошла успешно и все внесенные на смартфоне данные доставлены на сервер.
- ✗ «**Данные ожидают отправки**», информирует о том, что на смартфоне есть неоправленные данные



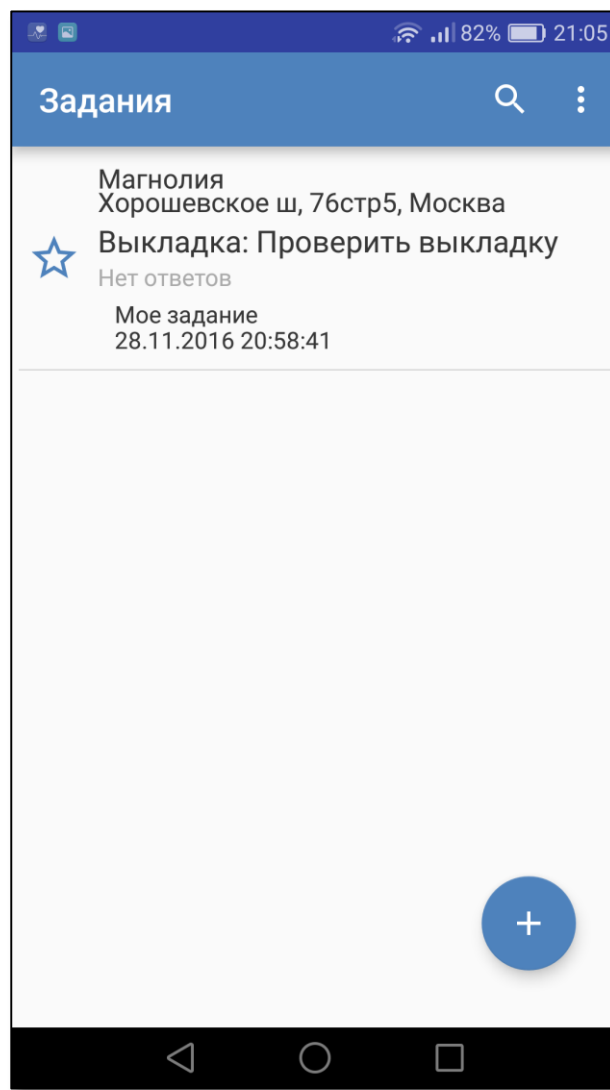
Для повторной отправки данных нажмите





Главное меню

Задания



Данный экран содержит список всех незакрытых заданий



задание выполнено
будет автоматически закрыто ночью



неответченное задание
поставил сам пользователь



задание прочитано пользователем,
но не отвечено

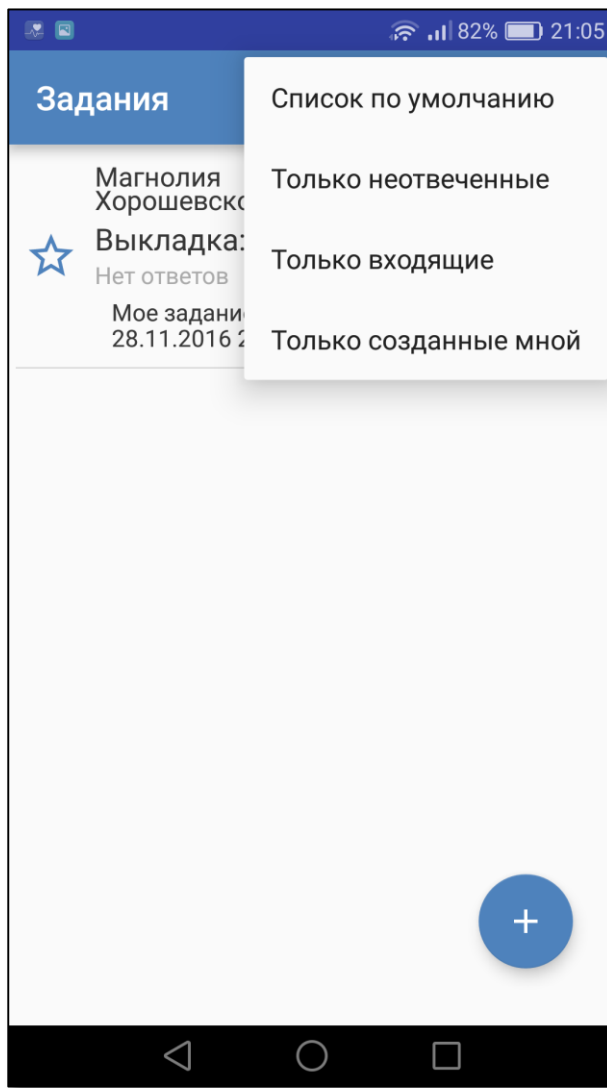


Задания по торговой точке создаются
непосредственно на визите в ТТ (см. [далее](#)).



Главное меню

Задания



Список заданий можно фильтровать:

- **«Только неотвеченные»** – показать все задания, требующие ответа
- **«Только входящие»** - все задания, которые поставили пользователю другие сотрудники
- **«Только созданные мной»** – показать свои задания

! Чтобы открыть меню с вариантами фильтрации нажмите кнопку



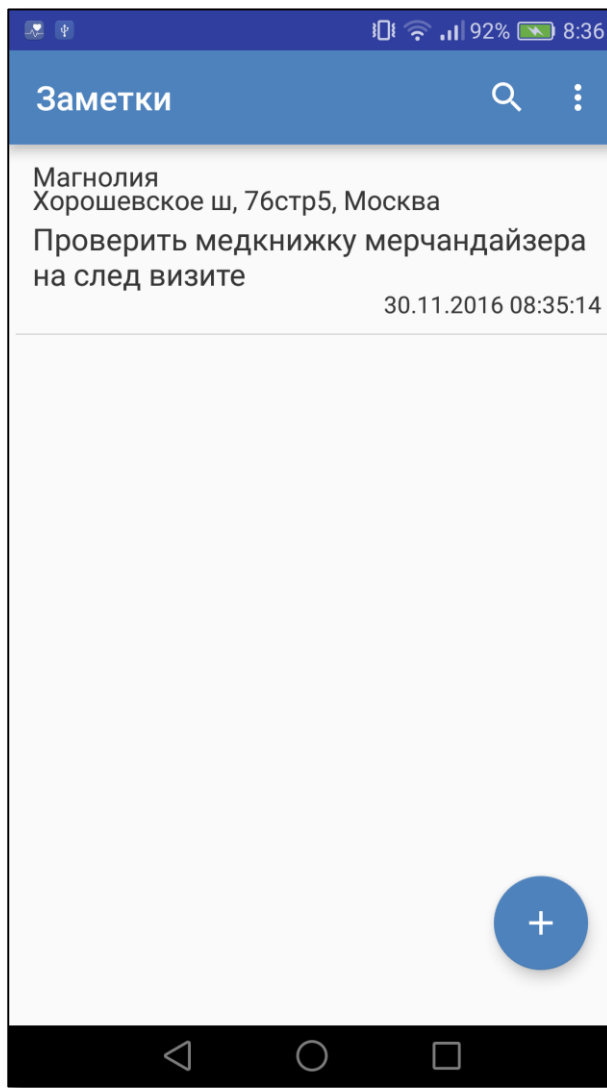
! Для поиска по тексту задания нажмите кнопку





Главное меню

Заметки



Данный экран содержит список всех заметок пользователя.

- Заметки доступны только самому пользователю
- Можно прикреплять фото
- Возможен поиск по тексту среди всех заметок
- Заметки **не отправляются на сервер**
- Список заметок можно очищать

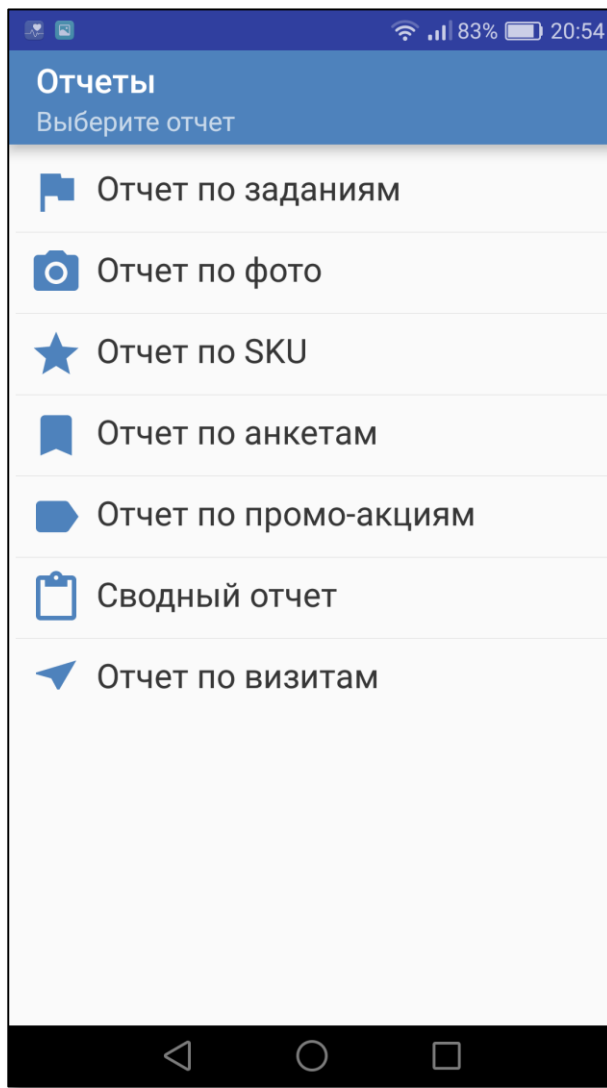
! Для создания общей заметки, без привязки к конкретной ТТ нажмите





Главное меню

Отчеты



Данный экран содержит список доступных отчетов

- После выбора нужного отчета открывается интернет-страница программы с выбранным отчетом
- Для работы с отчетами требуется наличие Интернет-соединения

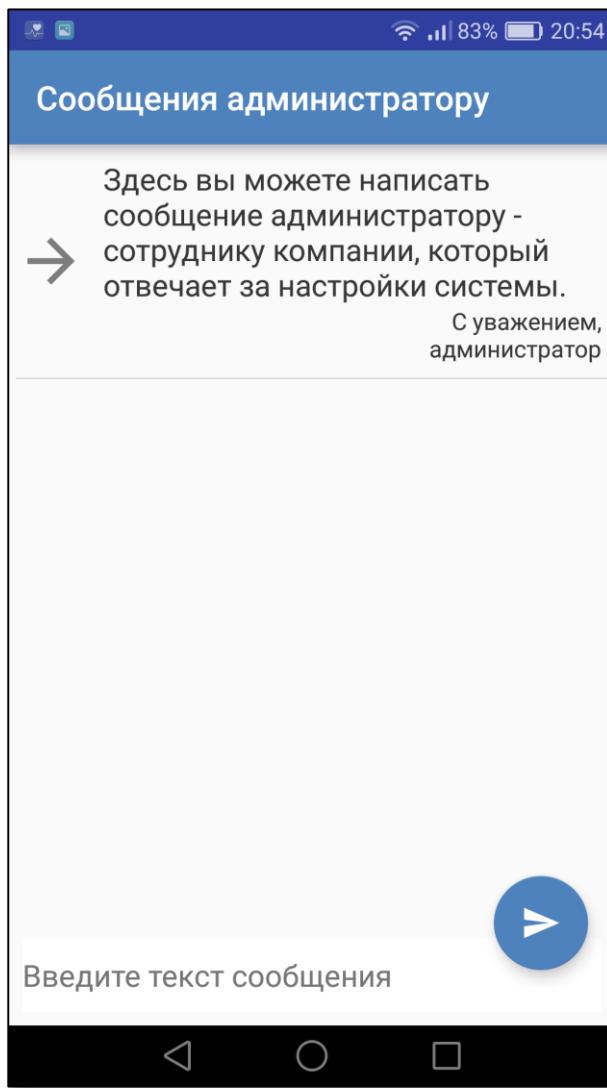
Подробнее про отчеты по [ссылке](#)

- ! Для работы с отчетами необходим интернет браузер (Chrome, Firefox и пр.)
- ! В браузере смартфона может потребоваться ввести логин и пароль пользователя



Главное меню

Сообщение администратору



В данном разделе реализована возможность отправки сообщения администратору системы.

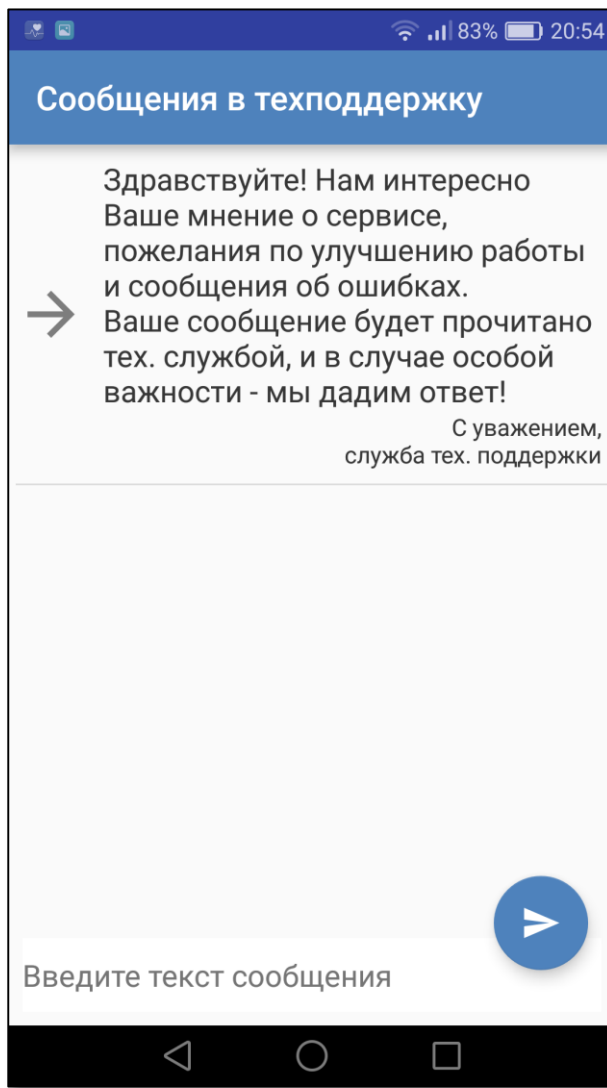
- Администратор – сотрудник вашей компании, отвечающего за настройку отображаемых данных (*адресная программа, доступ пользователей, матрицы SKU и т.д.*).

! Срок ответа на данное сообщение регламентируется вашей компанией



Главное меню

Сообщение в техподдержку



В данном разделе реализована возможность отправки сообщения сотрудникам технической поддержки gts.online

Вы можете :

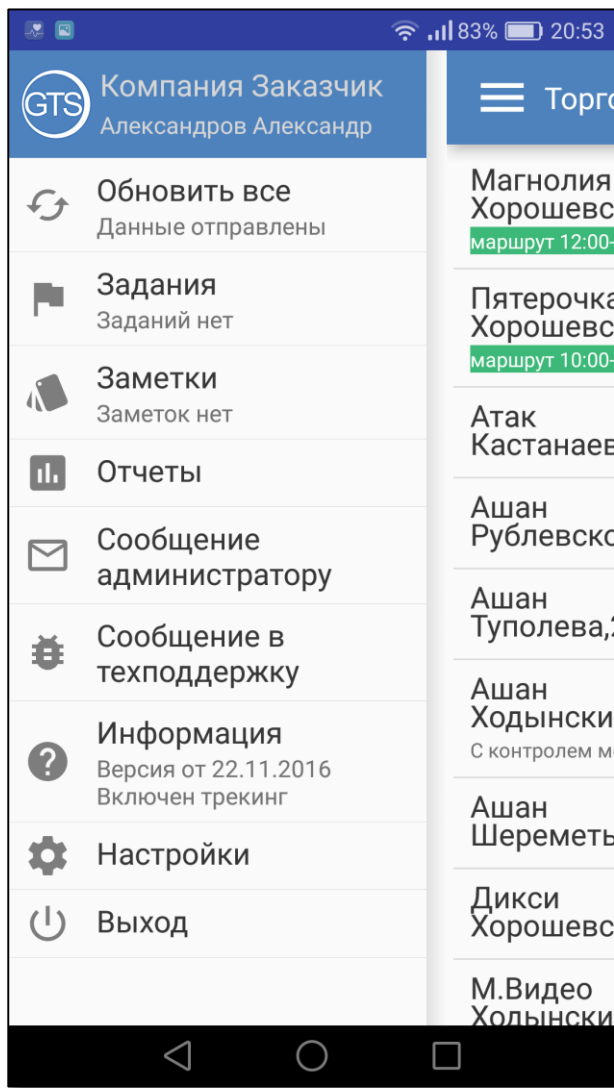
- сообщить о проблемах в работе программы
- отправить пожелания по смене функционала
- задать вопросы о работе программы

На этом экране будут отображены ваши запросы и ответы от службы техподдержки



Главное меню

Информация



Пункт «Информация» не имеет отдельного экрана и служит для отображения текущей версии программы

- В случае, если версия, установленная на смартфоне, не соответствует актуальной, отобразится текст **«Обновите версию»**
- В случае, если администратором системы включено периодическое отслеживание местоположение сотрудника, отобразится текст **«Включен трекинг»**

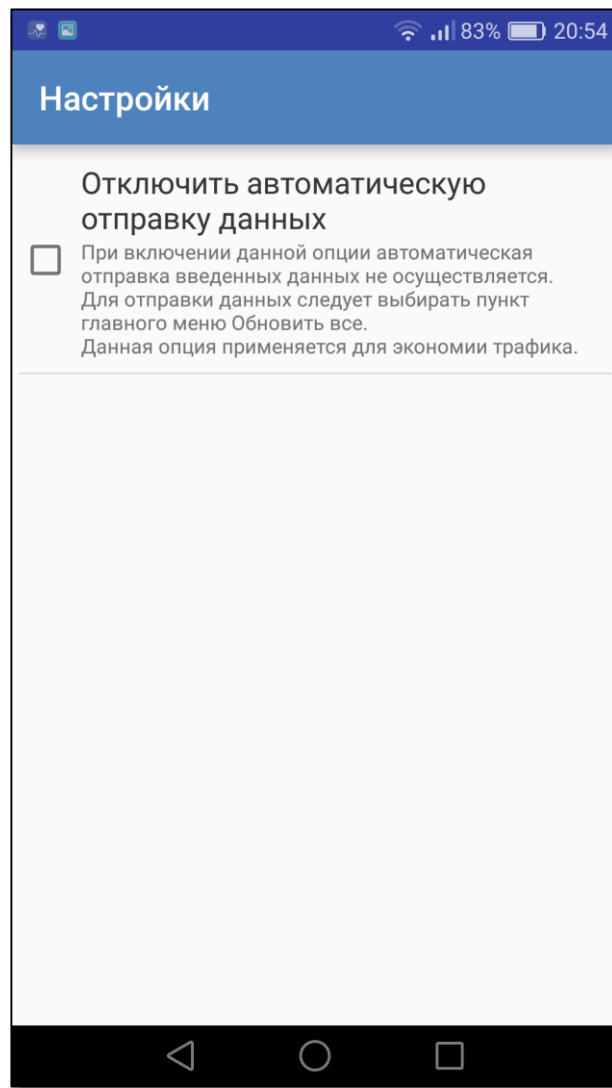
! Для обновления версии программы необходимо перейти в Google Play





Главное меню

Настройки



На экране «Настройки» предусмотрена возможность отключить автоматическую синхронизацию с сервером.

Это означает, что все внесенные пользователем данные **не будут отправляться** на сервер автоматически

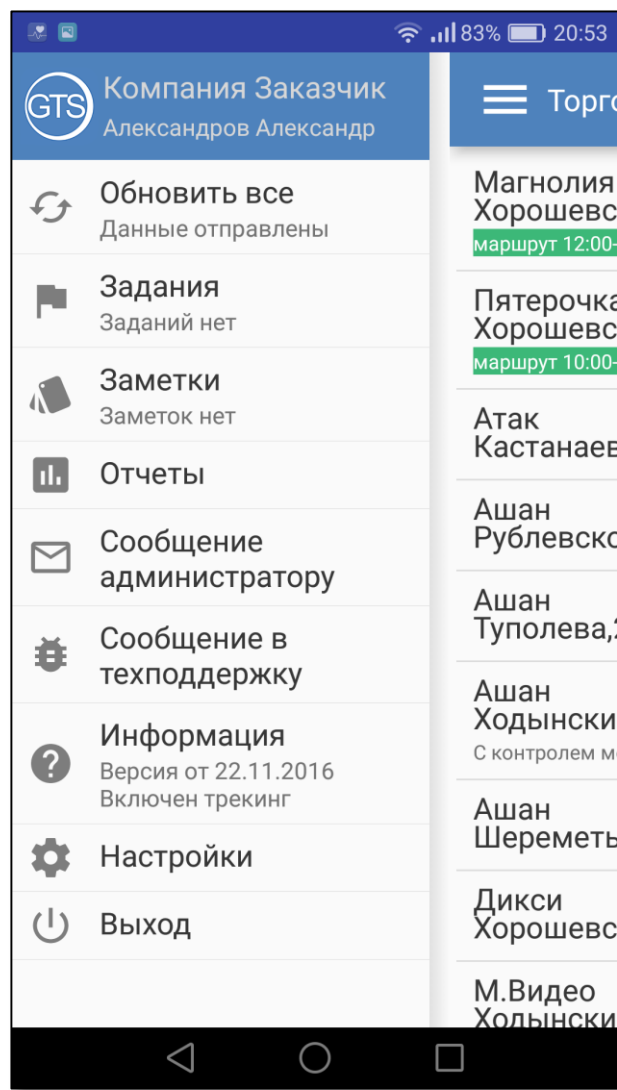
- Отправка и получение данных будут производиться лишь при нажатии на кнопку «Обновить все».
- Пользуйтесь данной возможностью для экономии трафика по согласованию с руководством

! При отключенной автоматической отправке возможна потеря данных



Главное меню

Выход



Пункт меню «Выход»
предназначен для выхода из
текущей учетной записи



В случае, если на смартфоне остались
неотправленные данные, программа
оповестит о необходимости их отправить

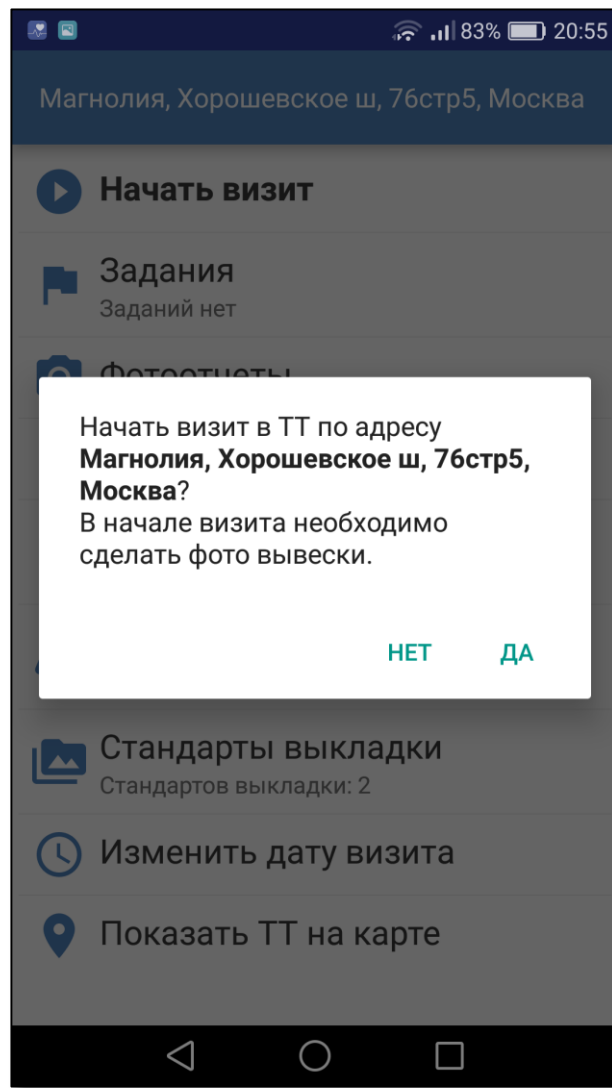
Визит в торговую точку

Часть 3



Меню визита

Вход в ТТ



Шаг 1. Выбор ТТ

Выбирая торговую точку из списка, пользователю автоматически предлагается начать визит

☞ Если визит уже открыт в другой торговой точке, программа предупредит об этом и предложит сначала закрыть визит в другой ТТ, а потом начать визит в выбранной

Пятерочка, Хорошевское ш, 25, Москва

Завершить визит

▶ Открыт визит в другой ТТ:
Магнолия, Хорошевское ш, 76стр5,
Москва



Меню визита

ФОТО ВЫВЕСКИ



Шаг 2. Фото вывески

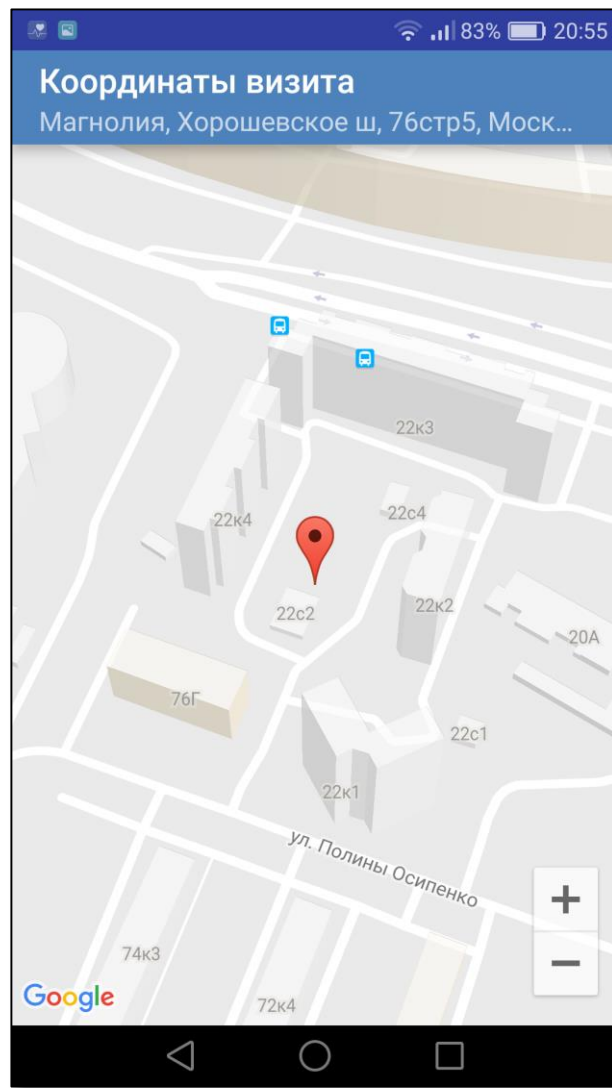
В зависимости от настроек программы, в начале визита может потребоваться сфотографировать вывеску торговой точки

! При открытии камеры вашего смартфона, программа запросит соответствующее разрешение, без которого не сделать фото



Меню визита

Просмотр на
карте



В начале визита программа определяет местоположение пользователя, выдавая информацию о возможной погрешности при определении

В случае, если местоположение не определено, программа выдаст надпись «Геокоординаты визита не определены»

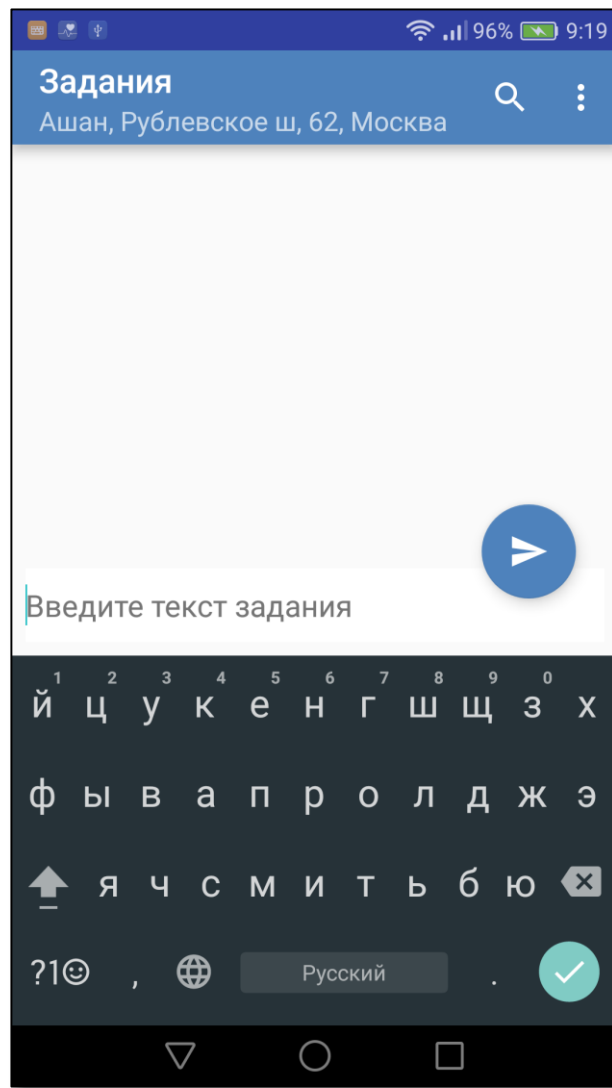
! Чтобы посмотреть координаты визита на карте, нажмите на пункт «Показать ТТ на карте»





Меню визита

Задания



Список заданий в торговой точке аналогичен пункту главного меню «Задания»

- Открытое задание отображается в виде чата
- После отправки сообщения, программа предложит добавить фото к заданию, в случае положительного ответа пользователя откроется камера



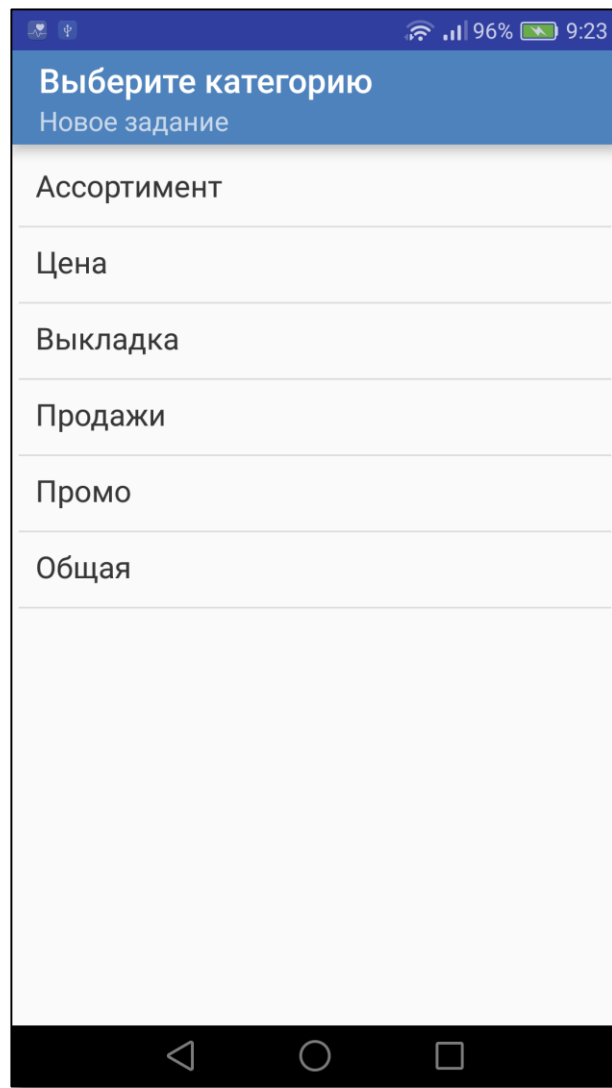
Для создания нового задания нажмите





Меню визита

Задания



После ввода текста и фото программа предложит сотруднику выбрать категорию задания.

- Категории задания – это стандартный перечень вариантов описываемых в задании проблем в ТТ

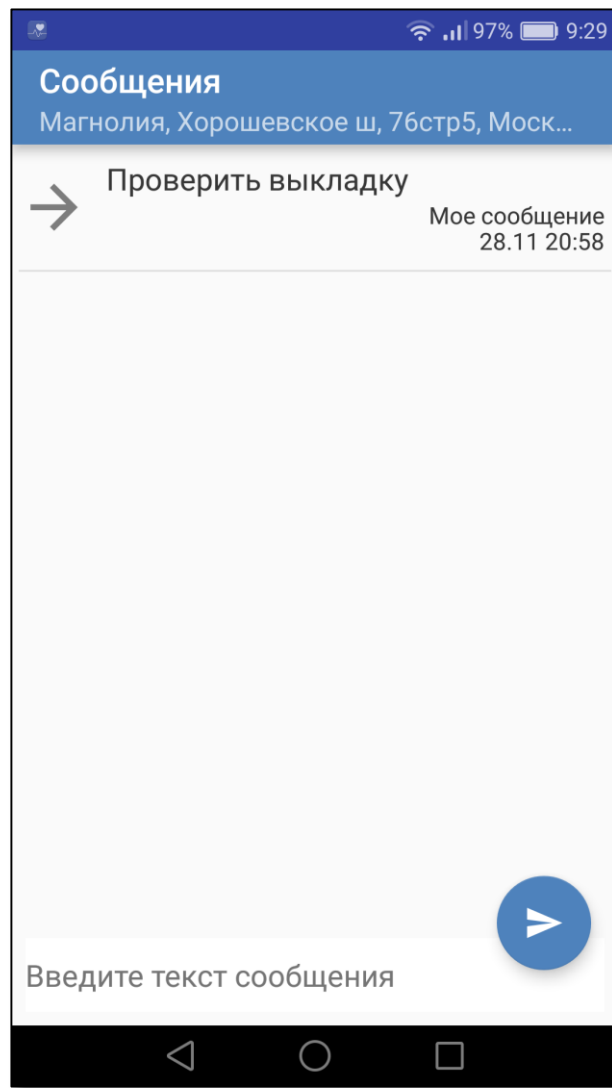
Также необходимо выбрать одного или нескольких получателей из списка

! Воспользуйтесь категорией «Общая», если задание нельзя отнести ни к одной другой категории.



Меню визита

Ответ на задание



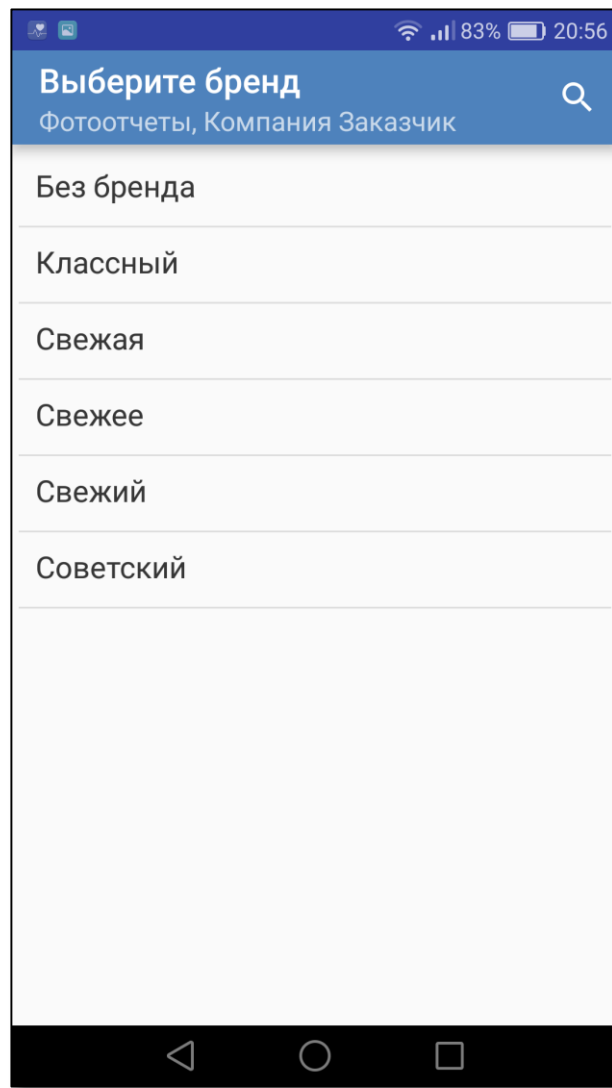
- Чтобы ответить на задание, откройте список сообщений задания
- Введите текст сообщения и нажмите на кнопку «Отправить»
- Программа предложит добавить фото к сообщению, в случае положительного ответа откроется экран фотокамеры
- После внесения ответа задание считается выполненным





Меню визита

Фотоотчеты



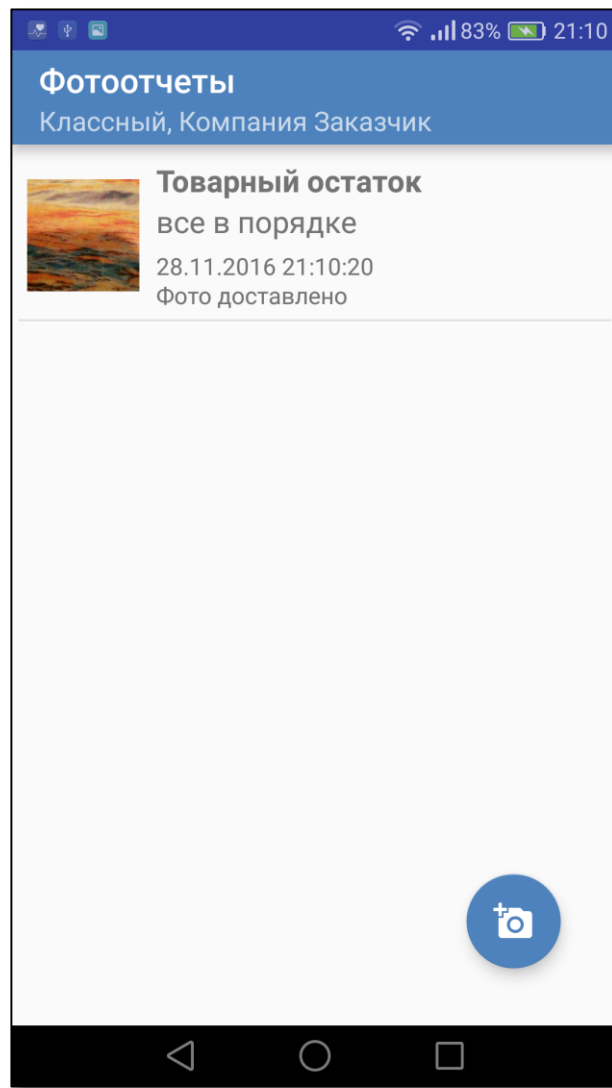
- При выборе пункта меню «Фотоотчеты» открывается экран со списком брендов
- Фотоотчет в программе можно сделать без привязки к бренду, для этого следует выбрать строки «Без бренда»

! Список доступных брендов определяется администратором вашей компании



Меню визита

Фотоотчеты



- Для добавления нового фото нажмите на значок «фото», откроется экран камеры



! Добавить фото из галереи смартфона нельзя

После того, как фото будет сделано, система предложит добавить **комментарий** к фото (не обязательно) и **категорию** фотоотчета (опционально)

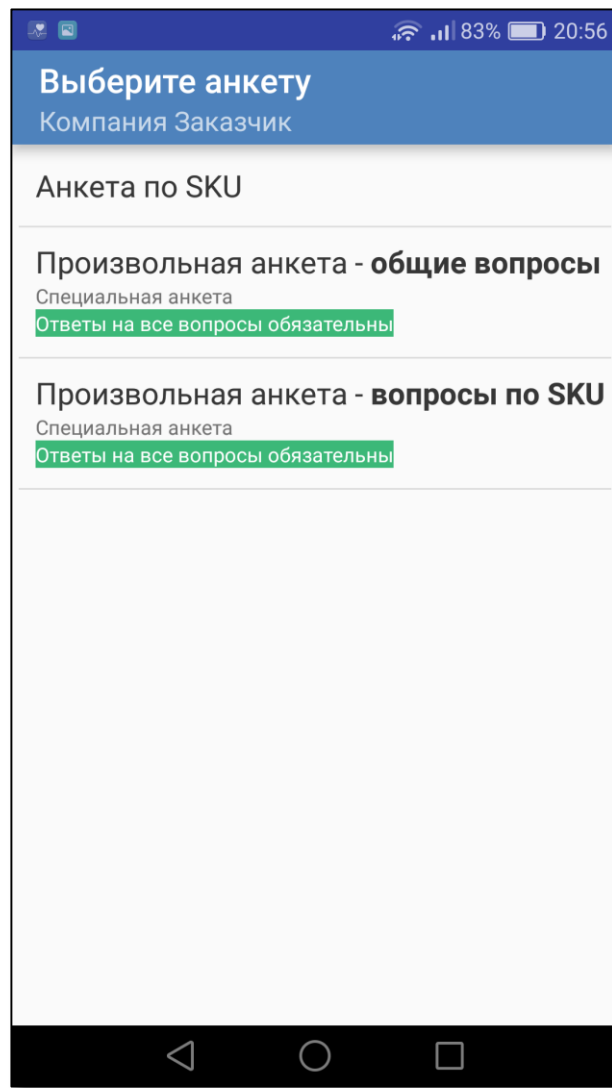
- ✓ Признаком того, что фото доставлено на сервер, является подпись «Фото доставлено»

! Список доступных категорий фотоотчета определяется администратором вашей компании



Меню визита

Анкеты



«Анкета по SKU» – это стандартный опросный лист по всем SKU в матрице торговой точки

- При выборе пункта меню «Анкеты» открывается экран со списком актуальных в данной ТТ анкет
- К точке может быть добавлены любые дополнительные опросные листы, как с вопросами по ТТ, так и с вопросами по отдельным SKU (как на данном примере)




Список доступных анкет определяется администратором вашей компании



Меню визита

Список SKU



При выборе «Анкеты по SKU» или другой анкеты, имеющей вопросы по SKU, открывается список SKU.

Строка SKU содержит:

- наименование
- название бренда
- товарную категорию
- код сети (PLU)
- штрих-код (EAN)

SKU можно искать стандартной функцией поиска по любой части наименования.

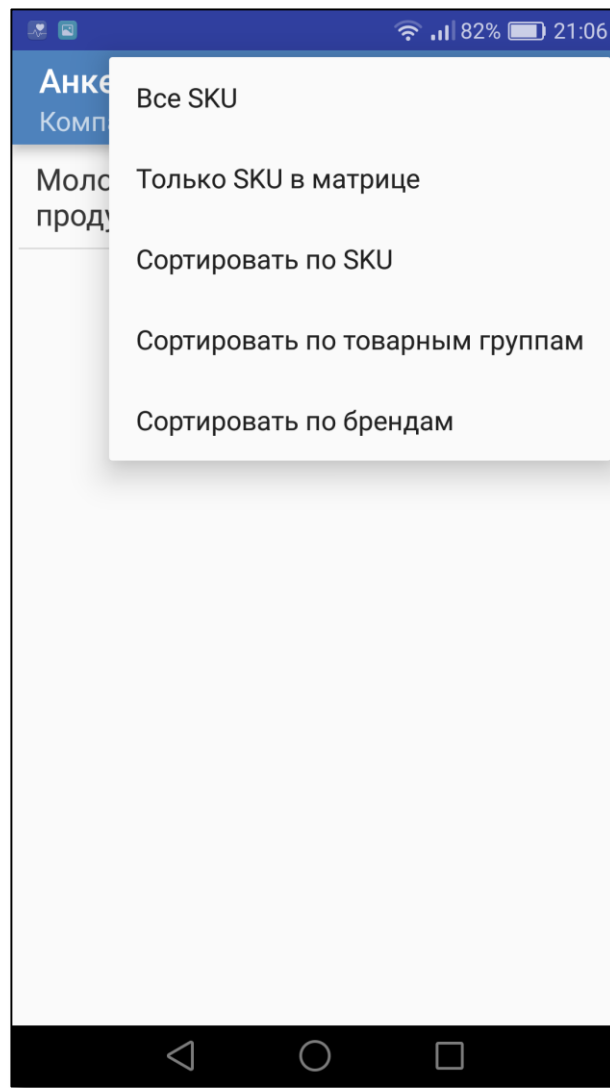


! Матрица SKU определяется на каждую ТТ администратором вашей компании



Меню визита

Список SKU



Список SKU в анкете можно фильтровать, переключаясь между пунктами:

- **только SKU в матрице** – выбор по умолчанию
- **все SKU** – полная матрица наименований SKU

Список SKU можно сортировать:

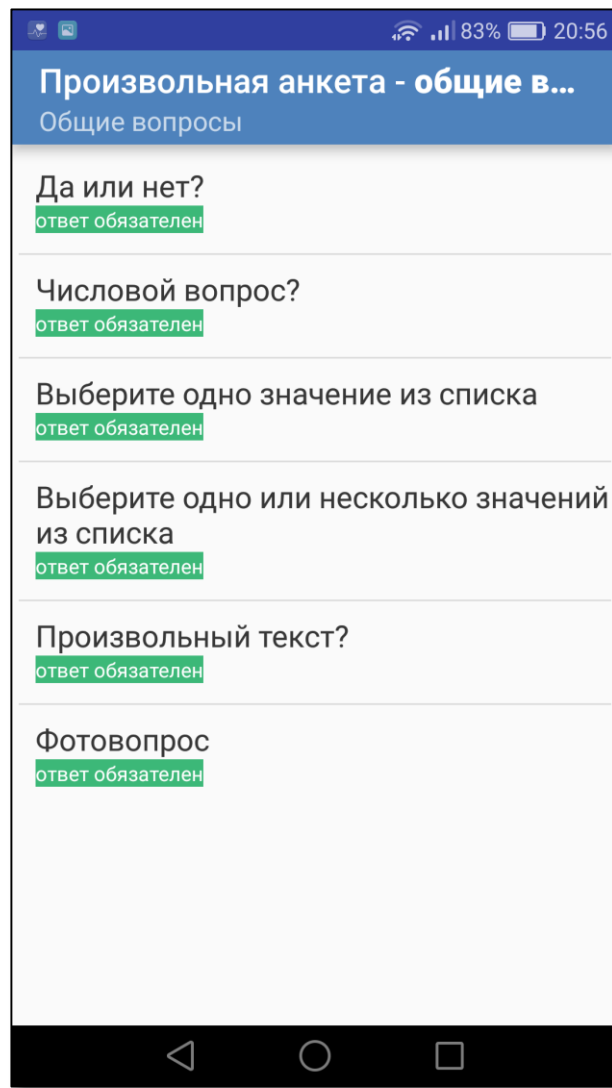
- **по названию SKU**
- **по товарным группам**
- **по брендам**

Чтобы вновь отобразить список SKU в матрице ТТ, выберите пункт «Только SKU в матрице»



Меню визита

Список вопросов анкеты



Список вопросов по SKU или по анкете содержит:

- наименование вопроса
- признак обязательности ответа
- текст внесенного ответа

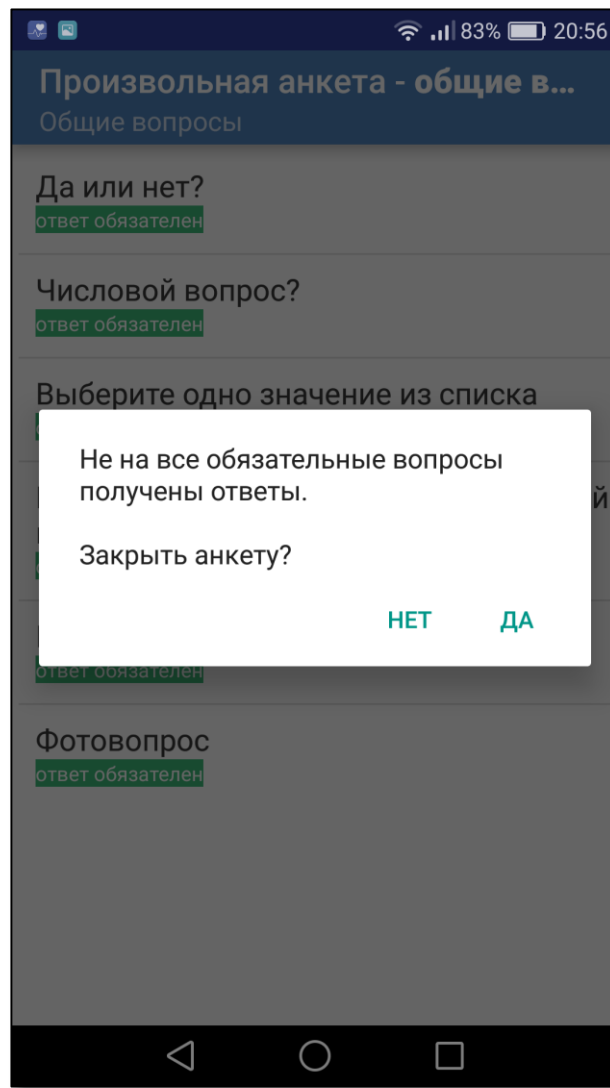
Вопросы могут быть следующих типов:

- «Да» или «Нет»
- Число
- Текст
- Выбор одного значения
- Выбор нескольких значений
- Дата
- Фото-вопрос



Меню визита

Список вопросов анкеты



Анкета считается заполненной, если даны ответы на все обязательные вопросы.

В случае, если пользователь закрывает анкету, но не на все обязательные вопросы получен ответ, система выдаст соответствующее сообщение

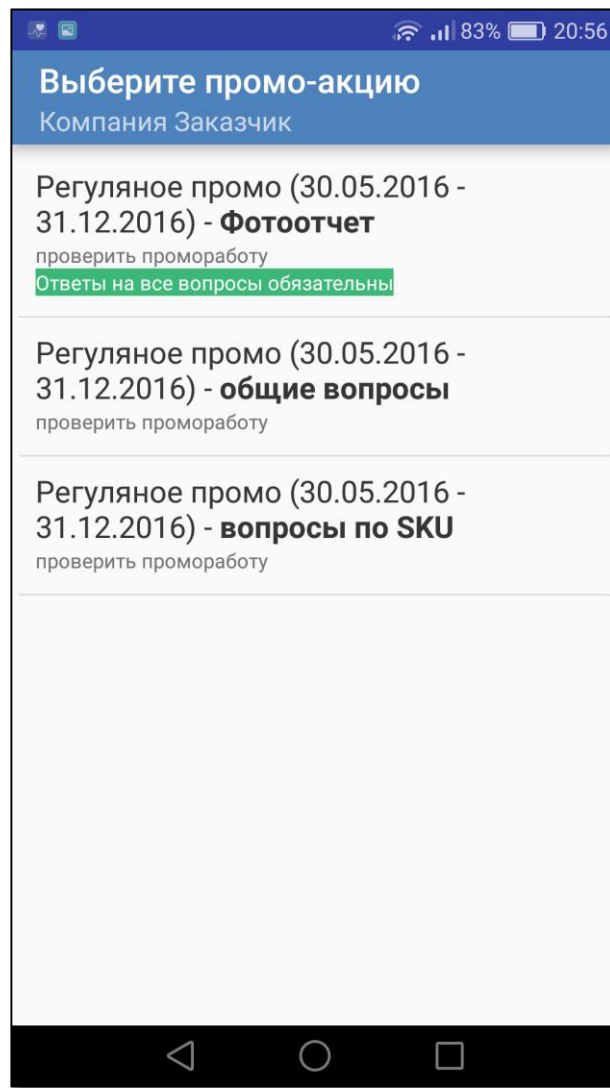


К заполнению анкеты можно вернуться позднее



Меню визита

Промо-акции



Промо-акции – анкеты по текущим промо в торговой точке.

Каждая промо-акция из списка содержит наименование, даты начала и окончания акции в торговой точке.

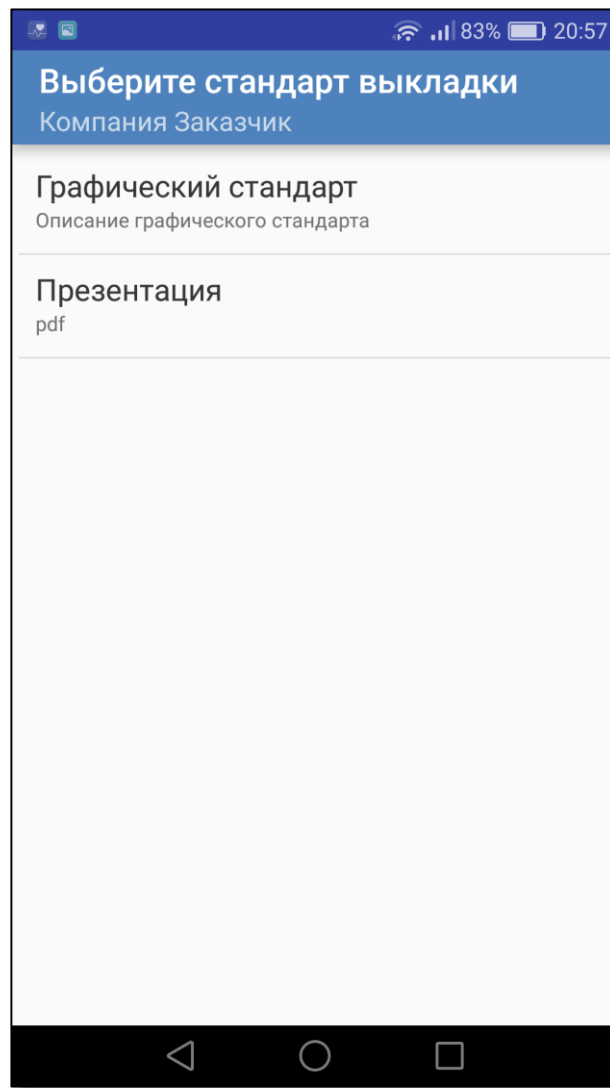
Промо-акция может содержать различные **типы вопросов**:

- Общие (без привязки к SKU)
- По SKU (с привязкой к матрице)
- Фото-вопросы



Меню визита

Стандарты выкладки



Стандарты выкладки – это перечень графических и презентационных материалов, необходимых сотруднику в данной торговой точке

Допустима загрузка стандартов в форматах:

- рисунок (.jpeg)
- документ (.pdf)

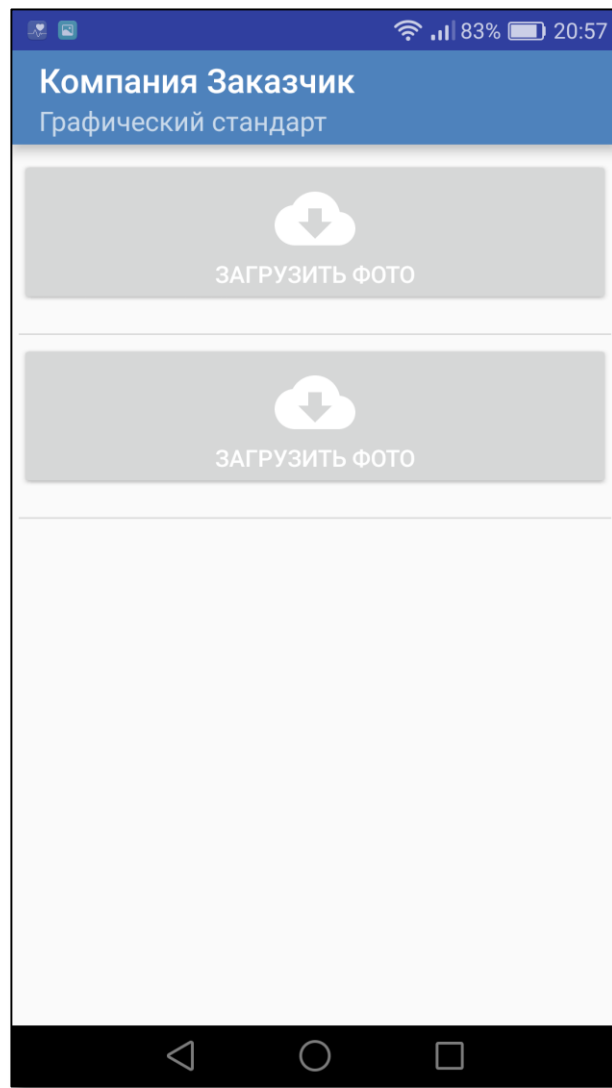


После загрузки на устройство, стандарты доступны для просмотра в любое время



Меню визита

Стандарты выкладки



При выборе стандарта откроется окно отображения фото стандарта.

Нажмите на кнопку «Загрузить фото» для загрузки фото. Если фото уже было загружено на смартфон ранее, оно сразу отобразится для просмотра

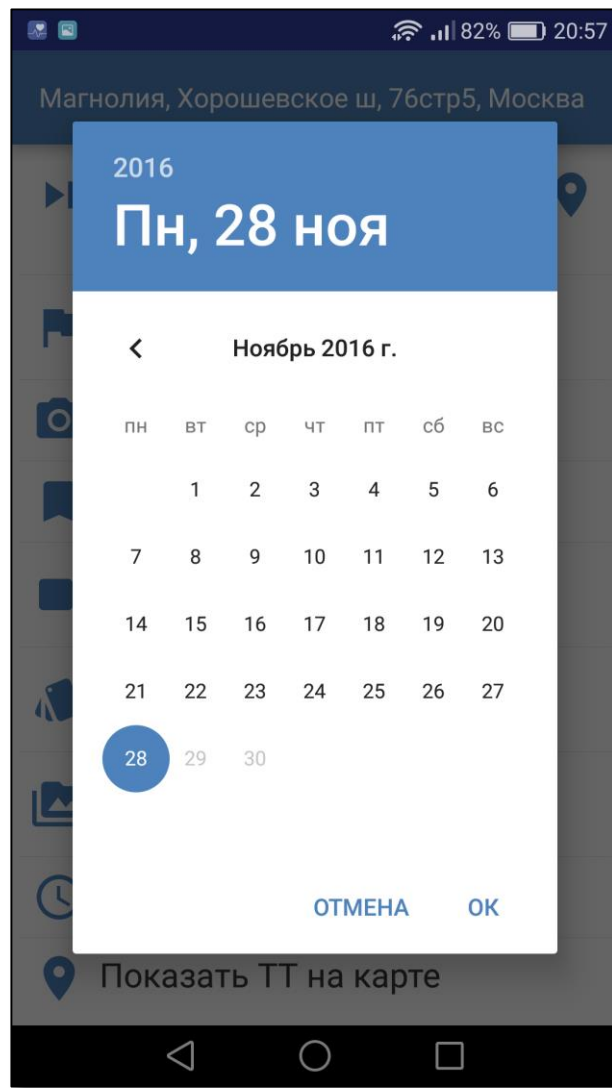


Для просмотра стандартов в формате .pdf может потребоваться установить на ваш смартфон программу для просмотра pdf



Меню визита

Изменение даты визита



Пункт меню «Изменить дату визита» предназначен для смены даты текущего визита

✓ Можно выбирать только предыдущие даты

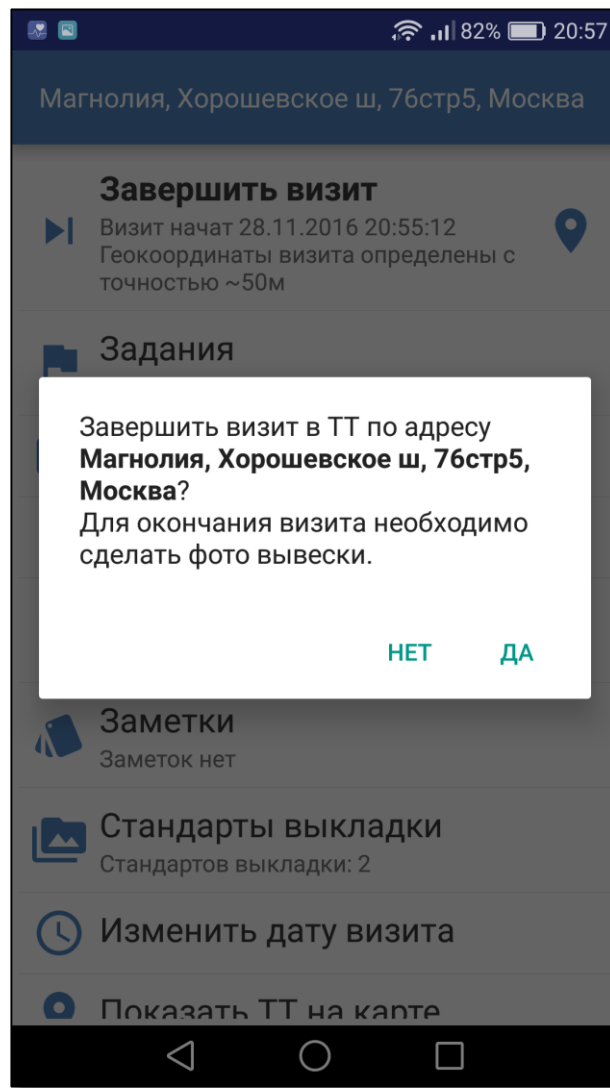


Данный пункт может быть недоступен, если данная функция отключена администратором вашей компании



Меню визита

Завершение визита



Шаг 3. Выход из ТТ

Для завершения визита выберите пункт меню «Завершить визит»

В зависимости от настроек программы при завершении визита программа может потребовать сфотографировать вывеску торговой точки








Отчеты

Часть 4



Отчеты

Категории отчетов


-  Посещенные ТТ
-  Активные сотрудники
-  Фото
-  Отчеты
-  Визиты
-  Задания
-  Аналитика


Для удобства просмотра вся отчетность разделена на семь категорий





Отчеты


Выбор периода


 Прошлый месяц


 Текущий месяц

 Прошлая неделя

 Текущая неделя

 Вчера

 Сегодня

 Вчера и сегодня

< Июнь 2017 >								< Сентябрь 2017 >							
	Пн	Вт	Ср	Чт	Пт	Сб	Вс		Пн	Вт	Ср	Чт	Пт	Сб	Вс
22	29	30	31	1	2	3	4	35	28	29	30	31	1	2	3
23	5	6	7	8	9	10	11	36	4	5	6	7	8	9	10
24	12	13	14	15	16	17	18	37	11	12	13	14	15	16	17
25	19	20	21	22	23	24	25	38	18	19	20	21	22	23	24
26	26	27	28	29	30	1	2	39	25	26	27	28	29	30	1
27	3	4	5	6	7	8	9	40	2	3	4	5	6	7	8






У любого выбранного отчета можно установить необходимый период. Для этого нужно установить даты начала и окончания.

Часто используемые периоды вынесены отдельным списком




Отчеты

Фильтрация отчетов

-  Все города
-  Все сети
-  Все должности
-  Все сотрудники
-  Все sku

ВСЕ ОЧИСТИТЬ ✕

Поиск... 

- Казань
- МО
- Москва, Белая дача
- Москва, Белоручка
- Москва, Славянка
- Нижний Новгород
- Нижний Тагил
- Пермь

В отчете предусмотрена возможность отображения только интересующих данных через механизмы фильтров.

Выберите нужный фильтр и установите галочками отображаемые параметры.

✓ Возможна фильтрация по любому из 17 параметров



Посещенные ТТ

- ✓ список посещенных ТТ
- ✓ количество визитов
- ✓ дата последнего визита
- ✓ табличный просмотр
- ✓ просмотр на карте
- ✓ экспорт в Excel

<input type="checkbox"/>	ID ТТ	Город	Сеть	Адрес	Визитов	Посл. визит
<input type="checkbox"/>	41010	Альметьевск	Лента ГМ	Ленина ул. 132	32	15.08.2017
<input type="checkbox"/>	40998	Екатеринбург	АШАН	Металлургов ул, 87	38	15.08.2017
<input type="checkbox"/>	40628	Екатеринбург	АШАН	ул. Халтурина д. 55	59	08.09.2017
<input type="checkbox"/>	40639	Екатеринбург	МЕТРО	Металлургов ул, 85	69	09.09.2017
<input type="checkbox"/>	40756	Екатеринбург	МЕТРО	Сибирский тракт д. 21	71	08.09.2017
<input type="checkbox"/>	40629	Екатеринбург	Окей ГМ	ул. Репина д. 94	59	04.09.2017
<input type="checkbox"/>	40627	Казань	АШАН	пр-кт Победы д. 91	58	05.09.2017
<input type="checkbox"/>	33462	МО	Зельгрос	Мытищи г, ТПЗ Алтуфьево тер, Автомобильный	90	09.09.2017

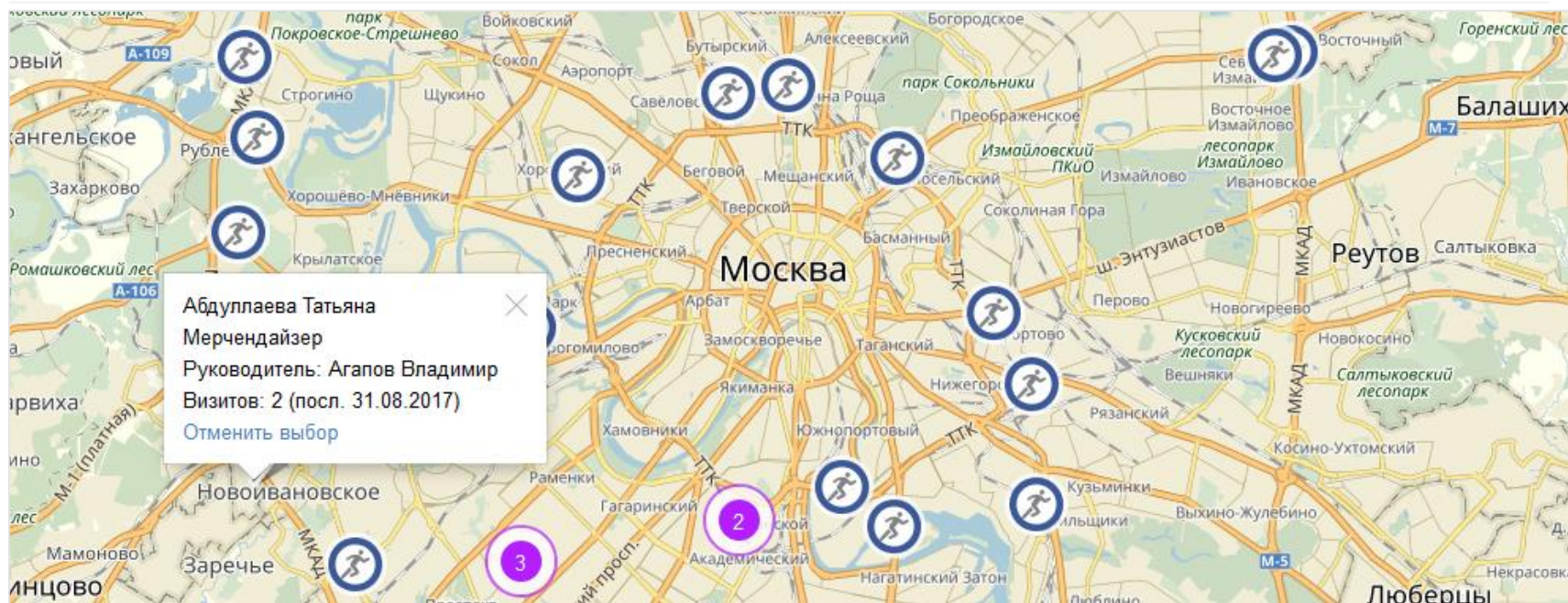
МЕТРО
Екатеринбург, Сибирский тракт д. 21
Визитов: 22 (посл. 31.08.2017)
Выбрать



Активные сотрудники

- ✓ список сотрудников
- ✓ фильтрация по руководителю
- ✓ количество визитов
- ✓ дата последнего визита
- ✓ табличный просмотр
- ✓ просмотр на карте
- ✓ экспорт в Excel





<input type="checkbox"/>	ID	Сотрудник	Должность	Руководитель	Визитов	Посл. визит
<input type="checkbox"/>						
<input type="checkbox"/>	961	Абдуллаев Арсен	Мерчендайзер	Поларшинова Антонина	20	31.08.2017
<input type="checkbox"/>	1228	Абдуллаева Татьяна	Мерчендайзер	Агапов Владимир	2	31.08.2017
<input type="checkbox"/>	932	Абдильманова Гравия	Мерчендайзер	Селюнин Павел	31	31.08.2017
<input type="checkbox"/>	1249	Абдырахманова Аксана	Мерчендайзер	Агапов Владимир	27	31.08.2017
<input type="checkbox"/>	2495	Агапов Владимир	Супервайзер	Агапов Владимир	2	01.08.2017
<input type="checkbox"/>	1231	Азизова Мария	Мерчендайзер	Агапов Владимир	16	30.08.2017





Фото

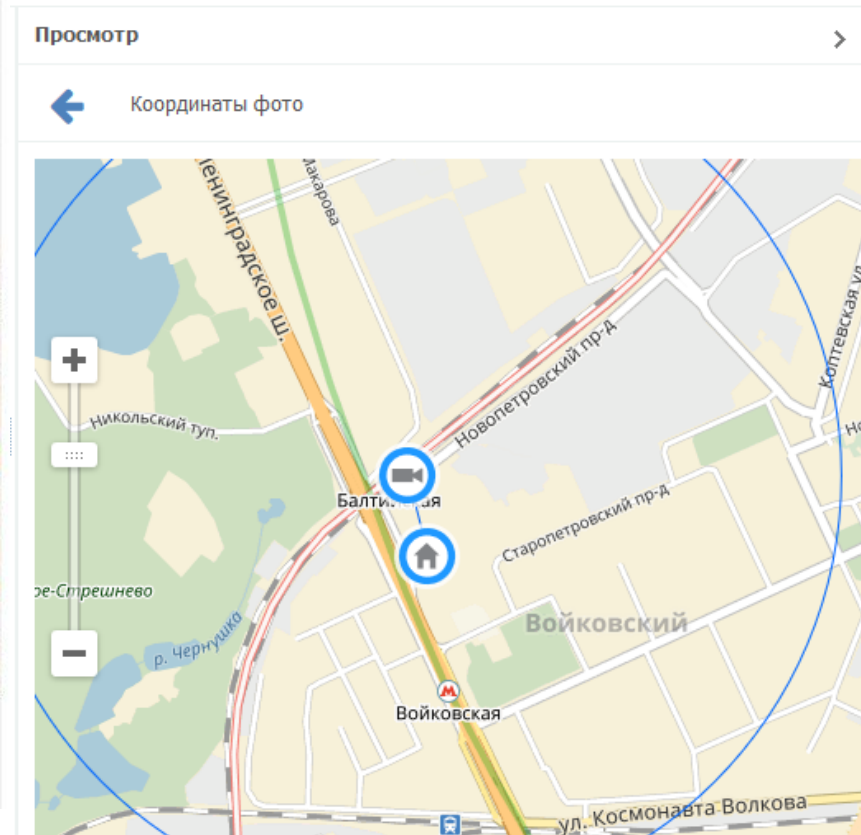
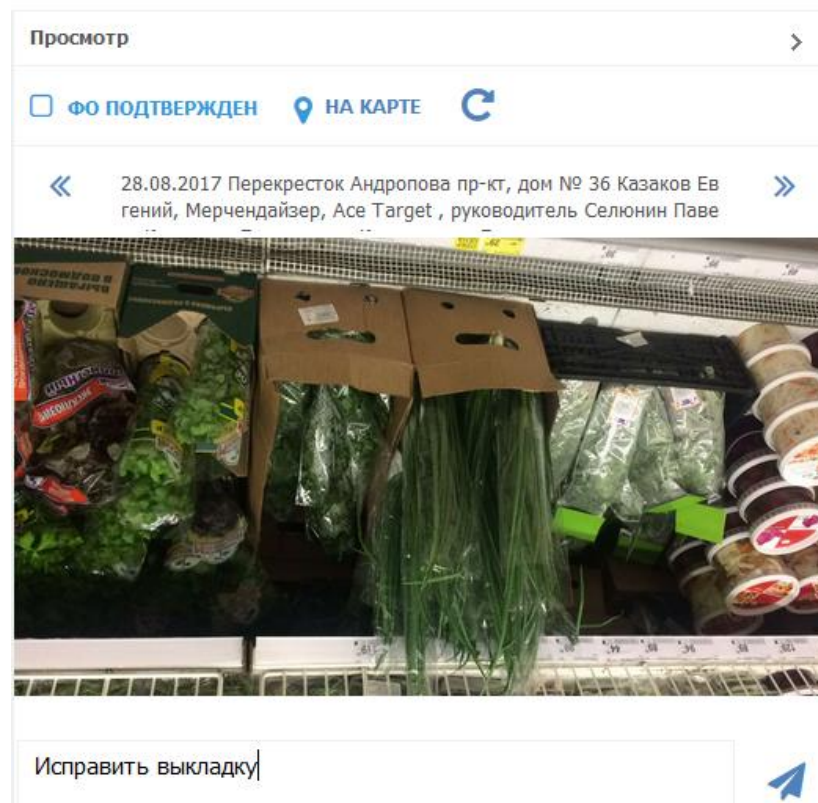
- ✓ просмотр миниатюр
- ✓ скачивание в архив
- ✓ экспорт в Excel
- ✓ большие/малые изображения
- ✓ фильтр подтвержденных

Без миниатюр													Миниатюры	Большие миниатюры	Фото в архив
Скрыть	Подтв	Миниатюра	ID	Код	Дата	Дата	Время	Офис	Город	Сеть	Вывеска	Адрес			
<input type="checkbox"/>	<input type="checkbox"/>		33479		28.08.2017	28.08.2017	07:53		Москва	Карусель	Карусель	Андропова пр-кт, дом № 8			
<input type="checkbox"/>	<input type="checkbox"/>		33479		28.08.2017	28.08.2017	07:53		Москва	Карусель	Карусель	Андропова пр-кт, дом № 8			
<input type="checkbox"/>	<input type="checkbox"/>		33465		28.08.2017	28.08.2017	08:01		Москва	МЕТРО	МЕТРО	607-й проезд, дом № 14			
<input type="checkbox"/>	<input type="checkbox"/>		33465		28.08.2017	28.08.2017	08:01		Москва	МЕТРО	МЕТРО	607-й проезд, дом № 14			



Просмотр фото

- ✓ просмотр фото
- ✓ просмотр координат
- ✓ постановка задания
- ✓ подтверждение фотоотчета





Отчеты. Таблица

- ✓ просмотр отчетности по анкетам SKU
- ✓ экспорт в Excel
- ✓ фильтрация отображаемых отчетов
- ✓ сортировка по выбранному полю
- ✓ просмотр фото из анкеты

Таблица		Сводная таблица			
Дата отчета	Сеть	Адрес	SKU	Вопрос	Ответ
31.08.2017	Ашан	Люблинская ул. д. 153 Л-153	"ЗОЛОТОЙ СТЕП" КОНФЕТЫ 1КГ	Фейсинги	1
31.08.2017	Ашан	Мытищинский р-н, Осташковское ш., 1, МКАД 91 км	"ЗОЛОТОЙ СТЕП" КОНФЕТЫ 1КГ	Фейсинги	1
31.08.2017	Ашан	Сигнальный пр-д, 17	"ЗОЛОТОЙ СТЕП" КОНФЕТЫ 1КГ	Фейсинги	1
31.08.2017	Ашан	Ярцевская ул, д. 19 стр. 1 ТЦ КУНЦЕВО ПЛАЗА	"ЗОЛОТОЙ СТЕП" КОНФЕТЫ 1КГ	Фейсинги	1
31.08.2017	Ашан	Проектируемый пр-д 5395	"ЗОЛОТОЙ СТЕП" КОНФЕТЫ 1КГ	Фейсинги	2
31.08.2017	Ашан	Рязанский просп., 2 корп.2	"ЗОЛОТОЙ СТЕП" КОНФЕТЫ 1КГ	Фейсинги	2
31.08.2017	Ашан	Одинцовский р-н, дер. Марфино, вл.109	"ЗОЛОТОЙ СТЕП" КОНФЕТЫ 1КГ	Фейсинги	3
31.08.2017	Ашан Сити	Автозаводская ул. Д. 13 Ривьера	"ЗОЛОТОЙ СТЕП" КОНФЕТЫ 1КГ	Фейсинги	4
31.08.2017	Ашан Сити	Багратионовский проезд д.5 ФИЛИОН	"ЗОЛОТОЙ СТЕП" КОНФЕТЫ 1КГ	Фейсинги	4
31.08.2017	Ашан Сити	Щелковское шоссе, д. 100/100, ТЦ "Щёлково"	"ЗОЛОТОЙ СТЕП" КОНФЕТЫ 1КГ	Фейсинги	4



Отчеты. По промо

✓ выбор одной или нескольких промо

ВСЕ ОЧИСТИТЬ

Поиск...

- Конфеты и карамель 15.06-21.06 (Славянка)
- Конфеты на основе нуги, мягкой карамели, шоколад 22.06-28.06 (Славянка)
- Мармелад жевательный 01.06-07.06 (Славянка)

Все отчеты По SKU По тов. группам По брендам **По промо** По доп. анкетам

Таблица Сводная таблица

Дата отчета	Сеть	Адрес	SKU	Вопрос	Ответ
03.06.2017	Ашан Сити	Багратионовский проезд д.5 ФИЛИОН		Акция началась?	Да
15.06.2017	Ашан Сити	Багратионовский проезд д.5 ФИЛИОН		Акция началась?	Да
18.06.2017	Ашан Сити	Миклухо-Маклая ул., 32А		Акция началась?	Нет
20.06.2017	Ашан Сити	Миклухо-Маклая ул., 32А		Акция началась?	Нет
05.06.2017	Ашан	Одинцовский р-н, дер. Марфино, вл.109		Акция началась?	Да
06.06.2017	Ашан	Одинцовский р-н, дер. Марфино, вл.109		Акция началась?	Да
07.06.2017	Ашан	Одинцовский р-н, дер. Марфино, вл.109		Акция началась?	Нет
17.06.2017	Ашан	Пролетарский пр-кт вл. 30		Акция началась?	Да
04.06.2017	Ашан	Рублевское шоссе, д.61		Акция началась?	Да
07.06.2017	Ашан	Рублевское шоссе, д.61		Акция началась?	Да
05.06.2017	Ашан	Седова ул., д. 11 А ТЦ "Эврика"		Акция началась?	Да
06.06.2017	Ашан	Седова ул., д. 11 А ТЦ "Эврика"		Акция началась?	Да
16.06.2017	Ашан	Седова ул., д. 11 А ТЦ "Эврика"		Акция началась?	Нет
19.06.2017	Ашан	Седова ул., д. 11 А ТЦ "Эврика"		Акция началась?	Нет
21.06.2017	Ашан	Седова ул., д. 11 А ТЦ "Эврика"		Акция началась?	Нет
03.06.2017	Ашан	ш. Энтузиастов д.12, кор. 2, ТЦ Город Лефортово		Акция началась?	Да
15.06.2017	Ашан Сити	Щелковское шоссе, д. 100/100, ТЦ "Щёлково"		Акция началась?	Да



Отчеты. Сводная таблица

- ✓ широкая настройка отображаемых полей
- ✓ экспорт в Excel
- ✓ возможности аналогичные Excel

Все отчеты **По SKU** По тов. группам По брендам По промо По доп. анкетам

Таблица **Сводная таблица**

Код ТТ ▼ Дата визита ▼ Офис ▼ Руководитель ▼ Должность ▼ Компания сотрудника ▼ Компания ▼ Тип анкеты ▼ Код SKU ▼ Код PLU ▼ Штук ▼

▼ Анкета по SKU

▼

▼ Белая дача

▼ Айсберг, 180 г

▼ Аликан

ID ТТ ▼	Город ▼	Сеть ▼	Вывеска ▼	Адрес ▼	Сотрудник ▼	Дата отчета ▼	Активно сти конкурентов (0 - нет, иначе - кол-во активности)	Причина OOS	Температура хранения	Фейсов	Цена на полке	Активно сти конкурентов (0 - нет, иначе - кол-во активности)
▼ 33462	▼ МО	▼ Зельгрос	▼ Зельгрос	▼ Мытищи г, ТПЗ Алтуфьево тер, Автомобильный проезд, д. 3, к. 1	▼ Киреев Илья	01.06.2017				2	92,90	
						01.07.2017		Раскупили		0		
						01.08.2017	0		6	2	94,90	0
						02.06.2017				3		
						03.06.2017				2		
						03.09.2017	1		5	2	105,90	0
						04.06.2017				2		
						05.06.2017				2		
						07.07.2017				2		

Просмотр



Визиты

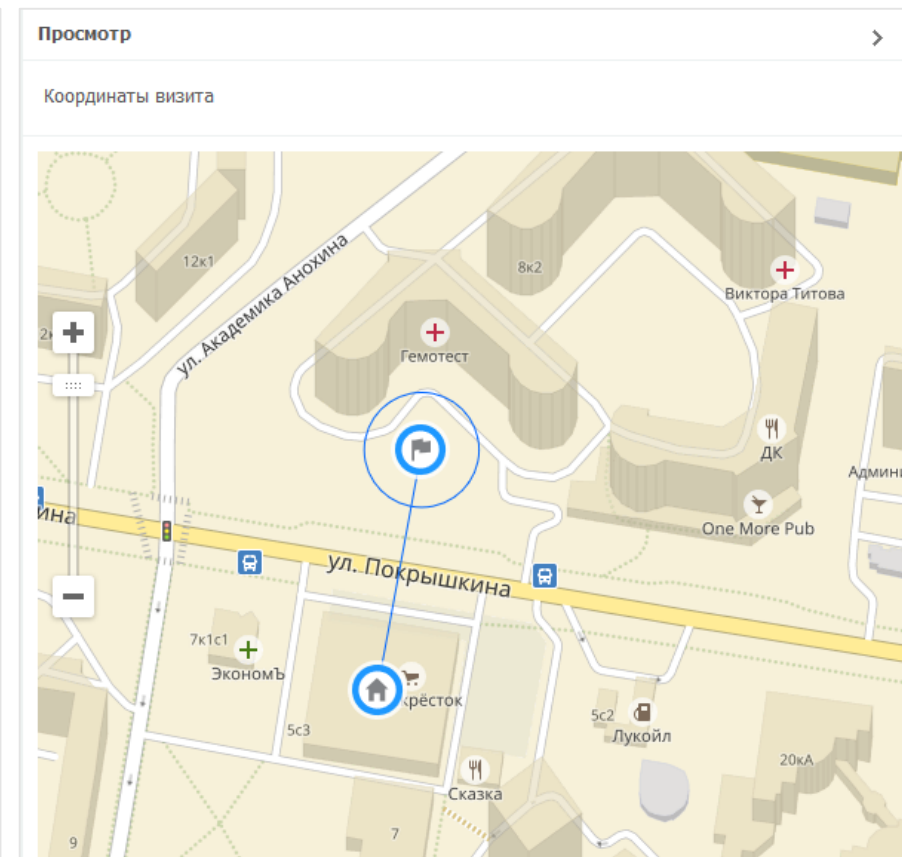
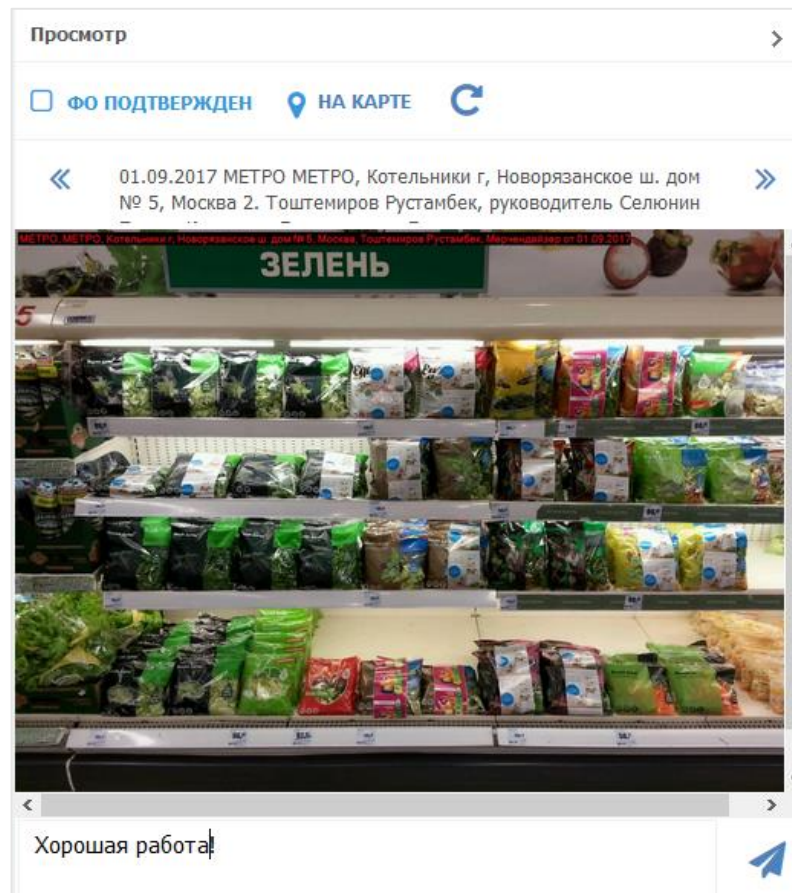
- ✓ контроль за визитами сотрудников
- ✓ длительность визита
- ✓ начало и окончание визита
- ✓ экспорт в Excel

Дата	Город	Сеть	Адрес	Сотрудник	Должность	Начало	Длит.	Окончание	Фото	Начало, м	План
01.09.2017	Москва	МЕТРО	Мира пр-кт, дом № 211,	Маркова Юлия	Мерчендайзер	04:41	0:07	04:48	Фото: 6	42м	
01.09.2017	Москва	МЕТРО	Котельники г,	Тоштемиров	Мерчендайзер	05:22	0:09	05:31	Фото: 6	2896м	
01.09.2017	Казань	АШАН	пр-кт Победы д. 91	Галиуллин Эдуард	Мерчендайзер	05:40	10:12	15:52	Фото: 6	158м	
01.09.2017	Москва	МЕТРО	Дорожная ул, дом № 1,	Паняева Мария	Мерчендайзер	05:46	0:09	05:55	Фото: 4	501м	
01.09.2017	Москва	Перекресто	Андропова пр-кт, дом №	Казаков Евгений	Мерчендайзер	06:00	0:01	06:01	Фото: 20	н\д по визиту	
01.09.2017	Москва	МЕТРО	607-й проезд, дом № 14	Холмакова	Мерчендайзер	06:07	0:01	06:08	Фото: 6	37м	
01.09.2017	Москва	Ашан	Ярцевская ул, д. 19 стр. 1	Акматалиева	Мерчендайзер	06:23	8:58	15:21	Фото: 1	102м	
01.09.2017	Москва	Перекресто	Зеленодольская ул, дом №	Булгаяров	Мерчендайзер	07:01	0:54	07:55	Фото: 12	61м	
01.09.2017	Москва	Карусель	Ленинградское ш, дом №	Кочникова Наталья	Мерчендайзер	07:16	0:51	08:07	Фото: 16	273м	
01.09.2017	Сыктывкар	Окей ГМ	Октябрьский проспект,	Безносилова	Мерчендайзер	07:42	0:22	08:04	Фото: 7	н\д по визиту	
01.09.2017	Москва	Карусель	Андропова пр-кт, дом № 8	Казаков Евгений	Мерчендайзер	07:42	0:01	07:43	Фото: 20	н\д по визиту	
01.09.2017	Екатеринбург	АШАН	ул. Халтурина д. 55	Шарипов Равшан	Мерчендайзер	08:14	0:23	08:37	Фото: 6	52м	
01.09.2017	МО	Карусель	Химки г, Ленинградское ш,	Кочникова Наталья	Мерчендайзер	08:18	0:42	09:00	Фото: 16	38м	
01.09.2017	Москва	Перекресто	Смоленская пл, дом № 3	Булгаяров	Мерчендайзер	08:39	1:01	09:40	Фото: 12	114м	
01.09.2017	Москва	Перекресто	Удальцова ул. д. 42	Валиахметова	Мерчендайзер	08:50	1:10	10:00	Фото: 12	59м	
01.09.2017	Москва	Ашан	Рязанский просп., 2 корп.2	Гостюжев	Мерчендайзер	09:01	0:08	09:09	Фото: 21	7м	
01.09.2017	Москва	Метро	Рябиновая ул, дом № 59	Макарцева	Мерчендайзер	09:07	0:19	09:26	Фото: 4	н\д по визиту	



Визиты

- ✓ расстояние до ТТ во время визита
- ✓ просмотр фото за визит
- ✓ постановка заданий по фото






Задания

- ✓ просмотр списка заданий
- ✓ контроль за исполнением текущих заданий
- ✓ постановка новых задач
- ✓ экспорт в Excel

№	Код ТТ	Дата	Время	Отправитель задания
5000		16.05.2017	17:10	Ерастова Ирина, Директор
5001		16.05.2017	17:31	Ерастова Ирина, Директор
5003		16.05.2017	17:53	Ерастова Ирина, Директор
5110		17.05.2017	17:17	Ерастова Ирина, Директор
5183		19.05.2017	09:55	Поларшинова Антонина, ТМ
5342		24.05.2017	05:53	Ерастова Ирина, Директор
5343		24.05.2017	05:55	Ерастова Ирина, Директор
5564		01.06.2017	05:10	Ерастова Ирина, Директор
5594		02.06.2017	11:18	Иванцова Екатерина, Директор
5595		02.06.2017	11:19	Иванцова Екатерина, Директор
5596		02.06.2017	11:21	Иванцова Екатерина, Директор
9146		23.08.2017	13:50	Александров Александр, Директор

Просмотр сообщений

Задание по фото от 02.06.2017: Почему на полке отсутствует продукция БД? 02.06 11:18



» Иванцова Екатерина, Директор
Белая дача
Получатели:
Ace Target (02.06 14:15)

Для белой дачи отдельный холодильник 02.06
» Арзикулов Фазлидин, Мерчендайзер 14:15
Ace Target

Введите сообщение



Аналитика. Визиты план-факт

- ✓ контроль количества визитов
- ✓ просмотр даты последнего визита
- ✓ экспорт в Excel

 01.08.2017 - 31.08.2017

← Визиты план-факт		← Визиты сводный			
Сотрудник	Город	Сеть	Адрес	Факт	Посл. визит
Булгаяров Дмитрий	Москва	Перекресток	Смоленская пл, дом № 3	31	2017-08-31
Макарцева Виктория	Москва	Метро	Рябиновая ул, дом № 59	31	2017-08-31
Савин Петр	Москва	МЕТРО	Дмитровское ш, дом № 165	31	2017-08-31
Таланова Ольга	Москва	МЕТРО	Ленинградское ш, дом № 71, корпус Г	31	2017-08-31
Тоштемиров Рустамбек	Москва	МЕТРО	Котельники г, Новорязанское ш. дом № 5	31	2017-08-31
Хасболатов Салавдин	Москва	МЕТРО	Складочная ул, дом № 1, корпус 4	31	2017-08-31
Маркова Юлия	Москва	МЕТРО	Мира пр-кт, дом № 211, корпус 1	30	2017-08-31
Холмакова Людмила	Москва	МЕТРО	607-й проезд, дом № 14	30	2017-08-31
Селюнин Павел	МО	Зельгрос	Мытищи г, ТПЗ Алтуфьево тер, Автомобильный проезд, д. 3, к. 1	3	2017-08-18
Жорокулова Зарина	Москва	Ашан Сити	Севастопольский просп., 11Е	3	2017-08-13
Шевчук Павел	Москва	Ашан Сити	Вернадского просп., 2 корп. 2 Капитолий	3	2017-08-26
Гозиев Мирзогиез	Москва	МЕТРО	Шосейная ул, дом № 2 Б	29	2017-08-31
Абдырахманова Аксана	Москва	Ашан	Люблинская ул. д. 153 Л-153	27	2017-08-31
Киреев Илья	МО	Зельгрос	Мытищи г, ТПЗ Алтуфьево тер, Автомобильный проезд, д. 3, к. 1	27	2017-08-31
Гостюжев Владислав	Москва	Ашан	Рязанский просп., 2 корп.2	24	2017-08-31
Фатеева Галина	Москва	Зельгрос	Внуковское п, Рассказовка д, дом № 200	24	2017-08-31
Акматалиева Гулаим	Москва	Ашан	Ярцевская ул, д. 19 стр. 1 ТЦ КУНЦЕВО ПЛАЗА	23	2017-08-31



Аналитика. Визиты сводный

- ✓ среднее время визита
- ✓ среднее время в дороге
- ✓ количество ТТ в адресной программе
- ✓ кол-во посещенных ТТ
- ✓ среднее смена
- ✓ экспорт в Excel

 01.08.2017 - 31.08.2017

		← Визиты сводный					
Сотрудник	Должность	ТТ в АП	ТТ	Визитов	Ср. смена	Ср. время визита	Ср. время в дороге
Селюнин Павел	Супервайзер	68	12	39	1:26	0:02	1:20
Поларшинова Антонина	ТМ	72	0	0	0:00	0:00	0:00
Сидельников Алексей	Супервайзер	2	0	0	0:00	0:00	0:00
Абдульманова Гравия	Мерчендайзер	2	1	36	2:43	2:11	0:10
Тоштемиров Рустамбек	Мерчендайзер	1	1	32	0:05	0:04	0:00
Арзикулов Фазлидин	Мерчендайзер	0	0	0	0:00	0:00	0:00
Савин Петр	Мерчендайзер	1	1	34	0:04	0:03	0:00
Булгаяров Дмитрий	Мерчендайзер	4	4	175	8:58	0:27	6:24
Валиахметова Эльвира	Мерчендайзер	4	3	50	7:26	0:37	3:32
Васильева Ираида	Мерчендайзер	1	1	23	0:02	0:02	0:00
Гозиев Мирзогиез	Мерчендайзер	1	1	35	3:09	2:27	0:11
Кочникова Наталья	Мерчендайзер	3	3	115	7:36	0:21	5:46
Казаков Евгений	Мерчендайзер	2	2	89	13:22	0:07	12:52
Киреев Илья	Мерчендайзер	1	1	29	0:06	0:02	0:04
Иванова Зинаида	Троттер	32	0	0	0:00	0:00	0:00
Маркова Юлия	Мерчендайзер	1	1	33	0:14	0:13	0:00
Макарцева Виктория	Мерчендайзер	1	1	32	0:06	0:06	0:00
Паняева Мария	Мерчендайзер	1	1	23	0:03	0:03	0:00

Спасибо за внимание!